



REPÚBLICA DE COLOMBIA  
DEPARTAMENTO DE ANTIOQUIA  
MUNICIPIO DE SANTA FE DE ANTIOQUIA  
SECRETARÍA DE EDUCACIÓN DE ANTIOQUIA  
INSTITUCIÓN EDUCATIVA RURAL EL PESCADO



Aprobada mediante la Resolución Departamental  
N.º S2017060079111 del 2 de mayo de 2017  
DANE: 205042000354 – NIT: 901119209-3

# GUIA DE EDUCACIÓN ARTÍSTICA



**GRADO  
PRIMERO**



REPUBLICA DE COLOMBIA  
DEPARTAMENTO DE ANTIOQUIA  
MUNICIPIO DE SANTA FE DE ANTIOQUIA  
SECRETARIA DE EDUCACION DE ANTIOQUIA  
INSTITUCION EDUCATIVA RURAL EL PESCADO



*Aprobada mediante la Resolución Departamental  
N.º S2017060079111 del 2 de mayo de 2017  
DANE: 205042000354 – NIT: 901119209-3*

## Contenido

### Unidad 1

#### Descubro los elementos plásticos del arte

Guía 1 Los elementos propios para trabajar en artística

Guía 2 El tamaño y la forma

Guía 3 El rasgado

Guía 4 El solado

### Unidad 2

#### Identifiquemos los colores

Guía 5 Los colores primarios

Guía 6 Los colores secundarios

Guía 7 interiorizo los colores primarios y secundarios

Guía 8 aplico el color

### Unidad 3

#### Elaboremos algunas manualidades

Guía 9 Manualidades con papel

Guía 10 Manualidades con pastas

Guía 11 Manualidades con botellas plásticas

Guía 12 Manualidades con piedras

### Unidad 4

#### Comuniquémonos con la expresión corporal

Guía 13 Aprendo a expresarme

Guía 14 Mis expresiones culturales

Guía 15 los títeres

Guía 16 La pantomima



REPUBLICA DE COLOMBIA  
DEPARTAMENTO DE ANTIOQUIA  
MUNICIPIO DE SANTA FE DE ANTIOQUIA  
SECRETARIA DE EDUCACION DE ANTIOQUIA  
INSTITUCION EDUCATIVA RURAL EL PESCADO



Aprobada mediante la Resolución Departamental  
N.º S2017060079111 del 2 de mayo de 2017  
DANE: 205042000354 – NIT: 901119209-3

## UNIDAD 1

### DESCUBRO LOS ELEMENTOS PLÁSTICOS DEL

#### GUIA DE APRENDIZAJE 1


<b>TEMA:</b> Los elementos propios para trabajar en artística	<b>GRADO:</b> 1°	<b>ASIGNATURA:</b> ARTISTICA
<b>DESEMPEÑO DEL TEMA:</b> Descubre sus habilidades artísticas y aprende técnicas para desarrollar trabajos asignados y hacer sus propias creaciones.		
<b>ESTÁNDAR, DBA O LINEAMIENTOS:</b> Identifica los diferentes elementos plásticos en imágenes		

### ARTE

### ACTIVIDADES BASICAS

### TRABAJO INDIVIDUAL

OBSERVA Y RESPONDE:



- ¿Qué observas en la imagen?
- ¿De qué color son?
- ¿Cómo se llaman esas figuras?
- ¿Si las pudieras tocar todas se sentiría igual?



REPUBLICA DE COLOMBIA  
DEPARTAMENTO DE ANTIOQUIA  
MUNICIPIO DE SANTA FE DE ANTIOQUIA  
SECRETARIA DE EDUCACION DE ANTIOQUIA  
INSTITUCION EDUCATIVA RURAL EL PESCADO



*Aprobada mediante la Resolución Departamental*

*N.º S2017060079111 del 2 de mayo de 2017*

DANE: 205042000354 – NIT: 901119209-3

¿Tu serías capaz de realizar esas figuras?

## **TRABAJO EN EQUIPO**

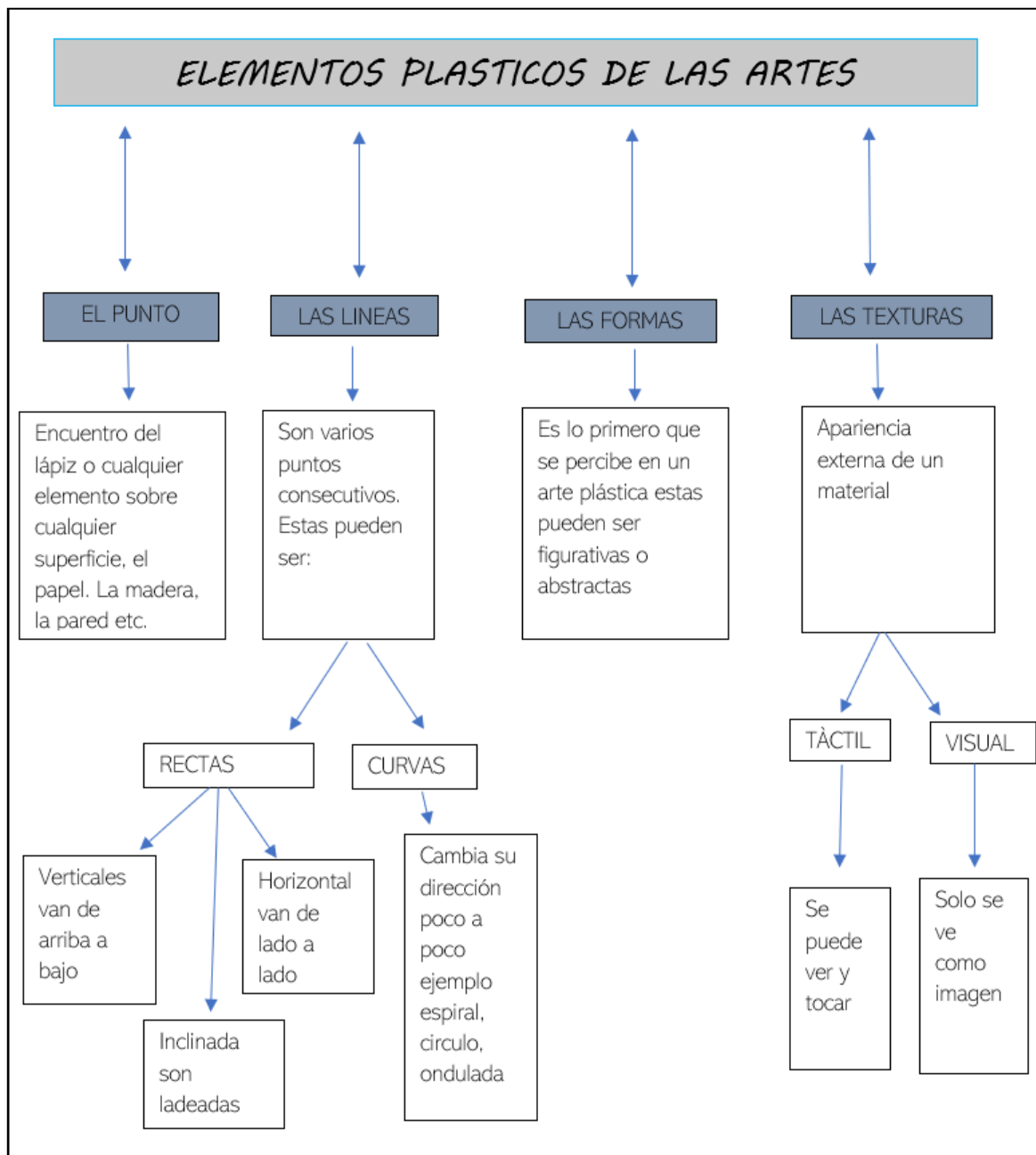
observa el siguiente video [https://www.youtube.com/watch?v=vFwJD6j\\_NMc](https://www.youtube.com/watch?v=vFwJD6j_NMc)  
o que tu profesor te explique el siguiente mapa



REPUBLICA DE COLOMBIA  
DEPARTAMENTO DE ANTIOQUIA  
MUNICIPIO DE SANTA FE DE ANTIOQUIA  
SECRETARIA DE EDUCACION DE ANTIOQUIA  
INSTITUCION EDUCATIVA RURAL EL PESCADO



Aprobada mediante la Resolución Departamental  
N.º S2017060079111 del 2 de mayo de 2017  
DANE: 205042000354 – NIT: 901119209-3



Nunca olvides que se debe colear todo lo que realices

Luego de ver el video o analizar el mapa con tu profesor o profesora, observa a tu alrededor los diferentes tipos de líneas que hay y di sus nombres



REPUBLICA DE COLOMBIA  
DEPARTAMENTO DE ANTIOQUIA  
MUNICIPIO DE SANTA FE DE ANTIOQUIA  
SECRETARIA DE EDUCACION DE ANTIOQUIA  
INSTITUCION EDUCATIVA RURAL EL PESCADO



Aprobada mediante la Resolución Departamental  
N.º S2017060079111 del 2 de mayo de 2017  
DANE: 205042000354 – NIT: 901119209-3

## **TRABAJO INDIVIDUAL**

Con vinilo llena una hoja de block con huellas de punticos que dejan tus dedos, luego llena otra con rayas.



A partir del punto realiza varias líneas, forma figuras y coloréalas con diferentes texturas (pinta sobre diferentes materiales para crear un efecto diferente al colorear, puede una malla, carpetas, etc.)



## **ACTIVIDADES PRACTICAS**

### **TRABAJO INDIVIDUAL**




REPUBLICA DE COLOMBIA  
DEPARTAMENTO DE ANTIOQUIA  
MUNICIPIO DE SANTA FE DE ANTIOQUIA  
SECRETARIA DE EDUCACION DE ANTIOQUIA  
INSTITUCION EDUCATIVA RURAL EL PESCADO



Aprobada mediante la Resolución Departamental  
N.º S2017060079111 del 2 de mayo de 2017  
DANE: 205042000354 – NIT: 901119209-3

Llena este dibujo aplicando el puntillismo



Se te entregara un cuadrillo para que lo llene con el material que desee (botones, semillas, palitos, algodón, etc.) todos lo pegaran en la pared para que puedan identificar qué tipo de textura es



REPUBLICA DE COLOMBIA  
DEPARTAMENTO DE ANTIOQUIA  
MUNICIPIO DE SANTA FE DE ANTIOQUIA  
SECRETARIA DE EDUCACION DE ANTIOQUIA  
INSTITUCION EDUCATIVA RURAL EL PESCADO




Aprobada mediante la Resolución Departamental  
N.º S2017060079111 del 2 de mayo de 2017  
DANE: 205042000354 – NIT: 901119209-3

Ejemplo



Bordea con lana amarilla las líneas rectas y de lana verde las líneas curvas



**ACTIVIDADES DE APLICACION**

Observa la siguiente imagen y dibújala y coloréala en tu cuaderno de artística





REPUBLICA DE COLOMBIA  
DEPARTAMENTO DE ANTIOQUIA  
MUNICIPIO DE SANTA FE DE ANTIOQUIA  
SECRETARIA DE EDUCACION DE ANTIOQUIA  
INSTITUCION EDUCATIVA RURAL EL PESCADO



Aprobada mediante la Resolución Departamental  
N.º S2017060079111 del 2 de mayo de 2017  
DANE: 205042000354 – NIT: 901119209-3



## **CUANTO HE APRENDIDO**

Explica ante tus compañeros que es el punto, la forma y la textura y porque debemos emplear el color en nuestras actividades artísticas.



REPUBLICA DE COLOMBIA  
DEPARTAMENTO DE ANTIOQUIA  
MUNICIPIO DE SANTA FE DE ANTIOQUIA  
SECRETARIA DE EDUCACION DE ANTIOQUIA  
INSTITUCION EDUCATIVA RURAL EL PESCADO



Aprobada mediante la Resolución Departamental  
N.º S2017060079111 del 2 de mayo de 2017  
DANE: 205042000354 – NIT: 901119209-3

## GUIA DE APRENDIZAJE 2

<b>TEMA:</b> El tamaño y la forma	<b>GRADO:</b> 1°	<b>ASIGNATURA:</b> <b>ARTISTICA</b>
<b>DESEMPEÑO DEL TEMA:</b> Identifica el tamaño y la forma de objetos dados		
<b>ESTÁNDAR, DBA O LINEAMIENTOS:</b> Conoce las características, de manera sencilla, de imágenes fijas atendiendo al tamaño y la forma		


## **ACTIVIDADES BASICAS**

### **TRABAJO INDIVIDUAL**

OBSERVA Y COLOREA

Observa y colorea de azul el mono pequeño y de amarillo el más grande.

Responde: ¿Que tamaño tiene el que no coloreaste?





REPUBLICA DE COLOMBIA  
DEPARTAMENTO DE ANTIOQUIA  
MUNICIPIO DE SANTA FE DE ANTIOQUIA  
SECRETARIA DE EDUCACION DE ANTIOQUIA  
INSTITUCION EDUCATIVA RURAL EL PESCADO



Aprobada mediante la Resolución Departamental  
N.º S2017060079111 del 2 de mayo de 2017  
DANE: 205042000354 – NIT: 901119209-3

Se le recuerda a los menores que varios puntos juntos forman líneas y que estas forman diferentes figuras. se les da hojas de block para que creen con la ayuda de crayones o vinilos diferentes formas. Luego se exhiben sus creaciones en el aula de clase.

Se les entregan en papel iris figuras recortadas; de círculos, cuadrados, rectángulos, triángulos, para que digan de qué color son y que figura es. Se les da una hoja de block para que realicen una creación con estas figuras



## **TRABAJO EN EQUIPO**

Se les entrega en pequeños grupos de trabajo un paquete de bloques lógicos para que, dirigidos por un alumno mayor o por el profesor, concursen en encontrar primero la figura.

Ej. triángulo rojo, pequeño y grueso, cuadrado azul grande y delgado y así, hasta que te descuenta que ya diferencian un poco colores formas.

## **ACTIVIDADES PRACTICAS**

### **TRABAJO EN EQUIPO**




REPÚBLICA DE COLOMBIA  
DEPARTAMENTO DE ANTIOQUIA  
MUNICIPIO DE SANTA FE DE ANTIOQUIA  
SECRETARÍA DE EDUCACIÓN DE ANTIOQUIA  
INSTITUCIÓN EDUCATIVA RURAL EL PESCADO



Aprobada mediante la Resolución Departamental  
N.º S2017060079111 del 2 de mayo de 2017  
DANE: 205042000354 – NIT: 901119209-3

Se les coloca sobre una mesa hojas de colores que puedan necesitar, colbón, tijeras, hojas de block, se les muestra la imagen en un celular o se les dibuja en el tablero para que ellos lo realicen en sus hojas.



Quienes tengan la posibilidad de jugar en sus computadores entran a este enlace donde pueden jugar, arrastrando las figuras y colocándolas donde corresponda.

[https://es.liveworksheets.com/worksheets/es/Educaci%C3%B3n\\_Infantil/L%C3%B3gico-matem%C3%A1ticas/Grande,\\_Mediano,\\_Peque%C3%B1o\\_iv552575vv](https://es.liveworksheets.com/worksheets/es/Educaci%C3%B3n_Infantil/L%C3%B3gico-matem%C3%A1ticas/Grande,_Mediano,_Peque%C3%B1o_iv552575vv)

Quien no, imprime y pide que recorten y peguen donde corresponda.






REPUBLICA DE COLOMBIA  
DEPARTAMENTO DE ANTIOQUIA  
MUNICIPIO DE SANTA FE DE ANTIOQUIA  
SECRETARIA DE EDUCACION DE ANTIOQUIA  
INSTITUCION EDUCATIVA RURAL EL PESCADO












Aprobada mediante la Resolución Departamental  
N.º S2017060079111 del 2 de mayo de 2017  
DANE: 205042000354 – NIT: 901119209-3

**Grande**      **Mediano**      Pequeño

The table below shows the classification of the illustrations into three size categories: Grande, Mediano, and Pequeño.

	Grande	Mediano	Pequeño
Koala			
Boy			
Ladybug			



REPUBLICA DE COLOMBIA  
DEPARTAMENTO DE ANTIOQUIA  
MUNICIPIO DE SANTA FE DE ANTIOQUIA  
SECRETARIA DE EDUCACION DE ANTIOQUIA  
INSTITUCION EDUCATIVA RURAL EL PESCADO



Aprobada mediante la Resolución Departamental  
N.º S2017060079111 del 2 de mayo de 2017  
DANE: 205042000354 – NIT: 901119209-3

## **ACTIVIDADES DE APLICACIÓN**

### **TRABAJO INDIVIDUAL**

Pon a volar tu imaginación y con hojas de tu alrededor crea un dibujo artístico. Esto solo es una idea tú puedes hacerlo mejor.



colorea la siguiente figura o una similar  
aquí puedes encontrar otros modelos -  
<https://ar.pinterest.com/terepinal/guardas-geometricas/>




REPUBLICA DE COLOMBIA  
DEPARTAMENTO DE ANTIOQUIA  
MUNICIPIO DE SANTA FE DE ANTIOQUIA  
SECRETARIA DE EDUCACION DE ANTIOQUIA  
INSTITUCION EDUCATIVA RURAL EL PESCADO



*Aprobada mediante la Resolución Departamental*

*N.º S2017060079111 del 2 de mayo de 2017*

*DANE: 205042000354 – NIT: 901119209-3*





REPÚBLICA DE COLOMBIA  
DEPARTAMENTO DE ANTIOQUIA  
MUNICIPIO DE SANTA FE DE ANTIOQUIA  
SECRETARÍA DE EDUCACIÓN DE ANTIOQUIA  
INSTITUCIÓN EDUCATIVA RURAL EL PESCADO



Aprobada mediante la Resolución Departamental  
N.º S2017060079111 del 2 de mayo de 2017  
DANE: 205042000354 – NIT: 901119209-3

## **CUANTO HE APRENDIDO**

### **TRABAJO INDIVIDUAL**

colorea de rojo los triángulos

Colorea de rojo los objetos, en los que observes un triángulo.

ImágenesEducativas.com






REPUBLICA DE COLOMBIA  
DEPARTAMENTO DE ANTIOQUIA  
MUNICIPIO DE SANTA FE DE ANTIOQUIA  
SECRETARIA DE EDUCACION DE ANTIOQUIA  
INSTITUCION EDUCATIVA RURAL EL PESCADO



Aprobada mediante la Resolución Departamental  
N.º S2017060079111 del 2 de mayo de 2017  
DANE: 205042000354 – NIT: 901119209-3

colorea los objetos medianos





REPUBLICA DE COLOMBIA  
DEPARTAMENTO DE ANTIOQUIA  
MUNICIPIO DE SANTA FE DE ANTIOQUIA  
SECRETARIA DE EDUCACION DE ANTIOQUIA  
INSTITUCION EDUCATIVA RURAL EL PESCADO



Aprobada mediante la Resolución Departamental  
N.º S2017060079111 del 2 de mayo de 2017  
DANE: 205042000354 – NIT: 901119209-3

### GUIA DE APRENDIZAJE 3

**TEMA:** El Rasgado

**GRADO:** 1º

**ASIGNATURA:**  
**ARTISTICA**

**DESEMPEÑO DEL TEMA:** Descubre sus habilidades artísticas y aprende técnicas para desarrollar trabajos asignados y hacer mis propias creaciones.

**ESTÁNDAR, DBA O LINEAMIENTOS:** Conoce y utiliza habilidades para realizar actividades en el aula tanto individuales como en grupo y expresa de forma sencilla, con ayuda del profesor, el propósito de sus trabajos.

## **ACTIVIDADES BASICAS**

### **TRABAJO INDIVIDUAL**

OBSERVA Y RESPONDE:



¿Qué hacen los niños?

¿Qué material usan para hacer esta actividad?

¿Qué puedes hacer con el papel rasgado?

¿Tú serías capaz de rasgar papel y llenar un círculo?

Llena en una hoja de bloc un círculo de papel rasgado en tiras, según el color que te indique tu profesor

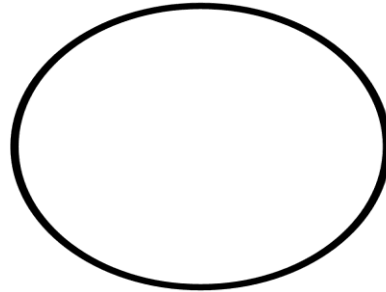


REPÚBLICA DE COLOMBIA  
DEPARTAMENTO DE ANTIOQUIA  
MUNICIPIO DE SANTA FE DE ANTIOQUIA  
SECRETARÍA DE EDUCACIÓN DE ANTIOQUIA  
INSTITUCIÓN EDUCATIVA RURAL EL PESCADO




Aprobada mediante la Resolución Departamental  
N.º S2017060079111 del 2 de mayo de 2017  
DANE: 205042000354 – NIT: 901119209-3

## CÍRCULO



### **TRABAJO EN EQUIPO**

Imprime o dibuja este barco y pídeles a tus alumnos de primero, que entre todos, o en varios grupos si son muchos tus alumnos, llenen esta imagen de papel de diferentes colores rasgado en pequeños trozos.





REPUBLICA DE COLOMBIA  
DEPARTAMENTO DE ANTIOQUIA  
MUNICIPIO DE SANTA FE DE ANTIOQUIA  
SECRETARIA DE EDUCACION DE ANTIOQUIA  
INSTITUCION EDUCATIVA RURAL EL PESCADO



Aprobada mediante la Resolución Departamental  
N.º S2017060079111 del 2 de mayo de 2017  
DANE: 205042000354 – NIT: 901119209-3

## **ACTIVIDADES PRACTICAS**

### **TRABAJO INDIVIDUAL**

Con dos tonos de papel verde, realiza esta rana, rasgando cada uno de los papeles y armándola en tu cuaderno o en una hoja de block.



## **ACTIVIDADES DE APLICACIÓN**

### **TRABAJO EN CASA**

Con ayuda de tu familia, decora una botella con trozos de papel rasgado, pon en uso tu imaginación, luego de pegarle el papel, puedes pintarla con vinilo, betún, crayones, colbón etc



REPUBLICA DE COLOMBIA  
DEPARTAMENTO DE ANTIOQUIA  
MUNICIPIO DE SANTA FE DE ANTIOQUIA  
SECRETARIA DE EDUCACION DE ANTIOQUIA  
INSTITUCION EDUCATIVA RURAL EL PESCADO



Aprobada mediante la Resolución Departamental  
N.º S2017060079111 del 2 de mayo de 2017  
DANE: 205042000354 – NIT: 901119209-3



## ***CUANTO HE APRENDIDO***

### ***TRABAJO INDIVIDUAL***

Responde a tu profesor

¿Qué es rasgar papel?

¿Para qué rasgamos papel?

¿Qué material se usa, para rasgar papel?

¿Qué parte del cuerpo ejercito al rasgar papel?



REPUBLICA DE COLOMBIA  
DEPARTAMENTO DE ANTIOQUIA  
MUNICIPIO DE SANTA FE DE ANTIOQUIA  
SECRETARIA DE EDUCACION DE ANTIOQUIA  
INSTITUCION EDUCATIVA RURAL EL PESCADO



Aprobada mediante la Resolución Departamental  
N.º S2017060079111 del 2 de mayo de 2017  
DANE: 205042000354 – NIT: 901119209-3

GUIA DE APRENDIZAJE 4		
<b>TEMA:</b> El soplado	<b>GRADO:</b> 1°	<b>ASIGNATURA:</b> <b>ARTISTICA</b>
<b>DESEMPEÑO DEL TEMA:</b> Descubre sus habilidades artísticas con la técnica del soplado		
<b>ESTÁNDAR, DBA O LINEAMIENTOS:</b> Conoce la obra plástica y visual en su entorno más próximo, así como alguna de las profesiones de los ámbitos artísticos más cercanos.		

## **ACTIVIDADES BASICAS**

### **TRABAJO EN GRUPO**


OBSERVA EL SIGUIENTE VIDEO.

<https://www.youtube.com/watch?v=oFRjmltnnKw>.

Si no tienes como ver el video, cuéntale a tus pequeños que esta técnica se usa utilizando un poco de vinilo con un poco de agua, en donde debes realizar un pitillo con papel enrollado.

Luego colocas gotas del color que necesites en una hoja de block y con tu pitillo solo sopla.

Entrégales a tus alumnos los materiales que necesita y pídele que realice un árbol, con la técnica del soplado.





REPUBLICA DE COLOMBIA  
DEPARTAMENTO DE ANTIOQUIA  
MUNICIPIO DE SANTA FE DE ANTIOQUIA  
SECRETARIA DE EDUCACION DE ANTIOQUIA  
INSTITUCION EDUCATIVA RURAL EL PESCADO



Aprobada mediante la Resolución Departamental  
N.º S2017060079111 del 2 de mayo de 2017  
DANE: 205042000354 – NIT: 901119209-3

## **TRABAJO EN EQUIPO**

En un medio pliego de papel bond, o en cuatro hojas de block pegadas, realiza monstruos con la técnica del soplado, con todos tus compañeros de grado. Realízale los ojitos con sobres de dónde vienen las pastillas pegadas en papel blanco con bolitas del color que quieras los ojos por dentro y con marcador realiza la boca



## **ACTIVIDADES PRACTICAS**

### **TRABAJO INDIVIDUAL**

En una hoja de block tu profesor, te colocara tres gotas con los colores amarillo, azul, y rojo, tu realizas tu pitillo sopla creando algo llamativo.

## **ACTIVIDADES DE APLICACIÓN**

### **TRABAJO INDIVIDUAL**


Con la técnica de soplado colócale los pelos a ese gato. Entrégale copia o que cada qui ello dibuje



REPUBLICA DE COLOMBIA  
DEPARTAMENTO DE ANTIOQUIA  
MUNICIPIO DE SANTA FE DE ANTIOQUIA  
SECRETARIA DE EDUCACION DE ANTIOQUIA  
INSTITUCION EDUCATIVA RURAL EL PESCADO



Aprobada mediante la Resolución Departamental  
N.º S2017060079111 del 2 de mayo de 2017  
DANE: 205042000354 – NIT: 901119209-3







REPUBLICA DE COLOMBIA  
DEPARTAMENTO DE ANTIOQUIA  
MUNICIPIO DE SANTA FE DE ANTIOQUIA  
SECRETARIA DE EDUCACION DE ANTIOQUIA  
INSTITUCION EDUCATIVA RURAL EL PESCADO




Aprobada mediante la Resolución Departamental  
N.º S2017060079111 del 2 de mayo de 2017  
DANE: 205042000354 – NIT: 901119209-3

## **CUANTO HE APRENDIDO**

### **TRABAJO INDIVIDUAL**

Como ya manejas la técnica realízale las pestañas a este ojo con la técnica del soplado





REPUBLICA DE COLOMBIA  
DEPARTAMENTO DE ANTIOQUIA  
MUNICIPIO DE SANTA FE DE ANTIOQUIA  
SECRETARIA DE EDUCACION DE ANTIOQUIA  
INSTITUCION EDUCATIVA RURAL EL PESCADO



Aprobada mediante la Resolución Departamental  
N.º S2017060079111 del 2 de mayo de 2017  
DANE: 205042000354 – NIT: 901119209-3

## **UNIDAD 2**

### **IDENTIFIQUEMOS LOS COLORES**

<b>GUIA DE APRENDIZAJE 5</b>		
<b>TEMA:</b> Los colores primarios	<b>GRADO:</b> 1°	<b>ASIGNATURA:</b> <b>ARTISTICA</b>
<b>DESEMPEÑO DEL TEMA:</b> Identifica los colores primarios en la naturaleza y en el entorno		
<b>ESTÁNDAR, DBA O LINEAMIENTOS:</b> Identifica con ayuda del profesor las diferentes posibilidades del color y conoce los colores primarios realizando sencillas composiciones plásticas con ellos.		

### **ACTIVIDADES BASICAS**

#### **TRABAJO INDIVIDUAL**

OBSERVA Y RESPONDE:





REPUBLICA DE COLOMBIA  
DEPARTAMENTO DE ANTIOQUIA  
MUNICIPIO DE SANTA FE DE ANTIOQUIA  
SECRETARIA DE EDUCACION DE ANTIOQUIA  
INSTITUCION EDUCATIVA RURAL EL PESCADO



Aprobada mediante la Resolución Departamental  
N.º S2017060079111 del 2 de mayo de 2017  
DANE: 205042000354 – NIT: 901119209-3

- ¿Qué logras apreciar en la imagen?
- ¿Qué hacen estos seres?
- ¿De qué colores está pintado el colibrí?
- ¿Tú sabes que nombre reciben estos colores?

2. Escribe en tu cuaderno

## Colores Primarios

- Los colores primarios son los tonos que no pueden obtenerse por la mezcla de otros colores y son la base de todos los restantes.



ROJO      AMARILLO      AZUL

Nombra objetos que tengan estos colores primarios.




REPUBLICA DE COLOMBIA  
DEPARTAMENTO DE ANTIOQUIA  
MUNICIPIO DE SANTA FE DE ANTIOQUIA  
SECRETARIA DE EDUCACION DE ANTIOQUIA  
INSTITUCION EDUCATIVA RURAL EL PESCADO




Aprobada mediante la Resolución Departamental  
N.º S2017060079111 del 2 de mayo de 2017  
DANE: 205042000354 – NIT: 901119209-3

Dibuja en tu cuaderno estas imágenes y coloréalas con el color primario que le corresponde



Dibuja o fotocopia la siguiente imagen y relaciona cada dibujo con su color






REPUBLICA DE COLOMBIA  
DEPARTAMENTO DE ANTIOQUIA  
MUNICIPIO DE SANTA FE DE ANTIOQUIA  
SECRETARIA DE EDUCACION DE ANTIOQUIA  
INSTITUCION EDUCATIVA RURAL EL PESCADO



Aprobada mediante la Resolución Departamental  
N.º S2017060079111 del 2 de mayo de 2017  
DANE: 205042000354 – NIT: 901119209-3

Colorea esta imagen solo con colores primarios

Di el nombre de cada color, y con colores, colorea la imagen que te entregaran fotocopiada





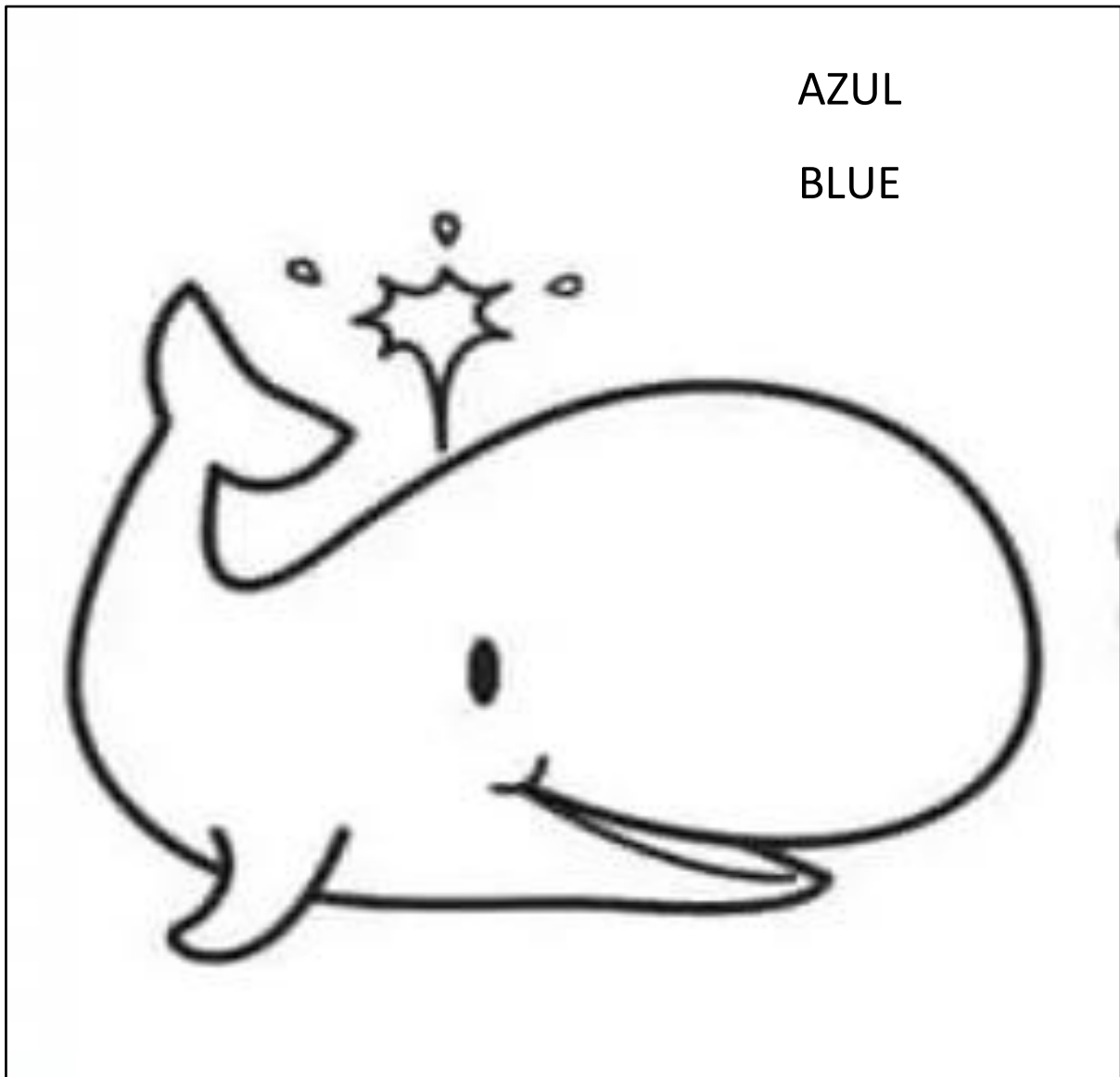
REPUBLICA DE COLOMBIA  
DEPARTAMENTO DE ANTIOQUIA  
MUNICIPIO DE SANTA FE DE ANTIOQUIA  
SECRETARIA DE EDUCACION DE ANTIOQUIA  
INSTITUCION EDUCATIVA RURAL EL PESCADO



Aprobada mediante la Resolución Departamental  
N.º S2017060079111 del 2 de mayo de 2017  
DANE: 205042000354 – NIT: 901119209-3

## **TRABAJO INDIVIDUAL**

fotocopia, calca o dibuja y colorea con vinilo del color indicado, cada dibujo pronuncia en ingles cada color.






REPUBLICA DE COLOMBIA  
DEPARTAMENTO DE ANTIOQUIA  
MUNICIPIO DE SANTA FE DE ANTIOQUIA  
SECRETARIA DE EDUCACION DE ANTIOQUIA  
INSTITUCION EDUCATIVA RURAL EL PESCADO



Aprobada mediante la Resolución Departamental  
N.º S2017060079111 del 2 de mayo de 2017  
DANE: 205042000354 – NIT: 901119209-3



AMARILLO -YELLOW



ROJO- RED



REPÚBLICA DE COLOMBIA  
DEPARTAMENTO DE ANTIOQUIA  
MUNICIPIO DE SANTA FE DE ANTIOQUIA  
SECRETARÍA DE EDUCACIÓN DE ANTIOQUIA  
INSTITUCIÓN EDUCATIVA RURAL EL PESCADO



Aprobada mediante la Resolución Departamental  
N.º S2017060079111 del 2 de mayo de 2017  
DANE: 205042000354 – NIT: 901119209-3

## **ACTIVIDADES DE APLICACIÓN**

### **TRABAJO EN EQUIPO**

1. Realiza sellos con papa o con zanahoria de círculos cuadrados, rectángulos y triángulos; y llena una hoja de block con estos sellos en colores primarios. Para realizar los sellos coges una papa o una zanahoria, dibujas la figura y teniendo mucho cuidado con un cuchillo recortas la figura dejándola en alto relieve.



### **CUANTO HE APRENDIDO**

#### **TRABAJO INDIVIDUAL**

Di el nombre de los colores primarios y porque se llaman así. Calca en una hoja de block tu mano, luego realízale figuras geométricas por encima y coloréalas con los colores primarios. (Haz tu propia creación.)







GUIA DE APRENDIZAJE 6		
<b>TEMA:</b> Los colores secundarios	<b>GRADO:</b> 1°	<b>ASIGNATURA:</b> <b>ARTISTICA</b>
<b>DESEMPEÑO DEL TEMA:</b> Mezcla los colores primarios, para obtener los secundarios y los aplica en diversos trabajos		
<b>ESTÁNDAR, DBA O LINEAMIENTOS:</b> Conoce y utiliza habilidades para realizar actividades en el aula tanto individuales como en grupo y expresa de forma sencilla, con ayuda del profesor, el propósito de sus trabajos.		

## **ACTIVIDADES BASICAS**

### **TRABAJO EN EQUIPO**

Trae tres vasos transparentes, llénalos de agua y luego a cada uno échale tres gotas de vinilo amarillo a uno, azul a otro, rojo al último; mézclalos bien.

Consigue otros tres vasos les echas agua hasta la mitad y luego de los vasos que tienen los colores primarios échales un poco de dos de los vasos al que no tiene color para que observes que sucede., continúa mezclando.



Habla con tus compañeros y profesor sobre lo que sucedió.

¿Qué color resultó?

Mezcla los colores que faltan para ver qué color sale.



REPUBLICA DE COLOMBIA  
DEPARTAMENTO DE ANTIOQUIA  
MUNICIPIO DE SANTA FE DE ANTIOQUIA  
SECRETARIA DE EDUCACION DE ANTIOQUIA  
INSTITUCION EDUCATIVA RURAL EL PESCADO



Aprobada mediante la Resolución Departamental

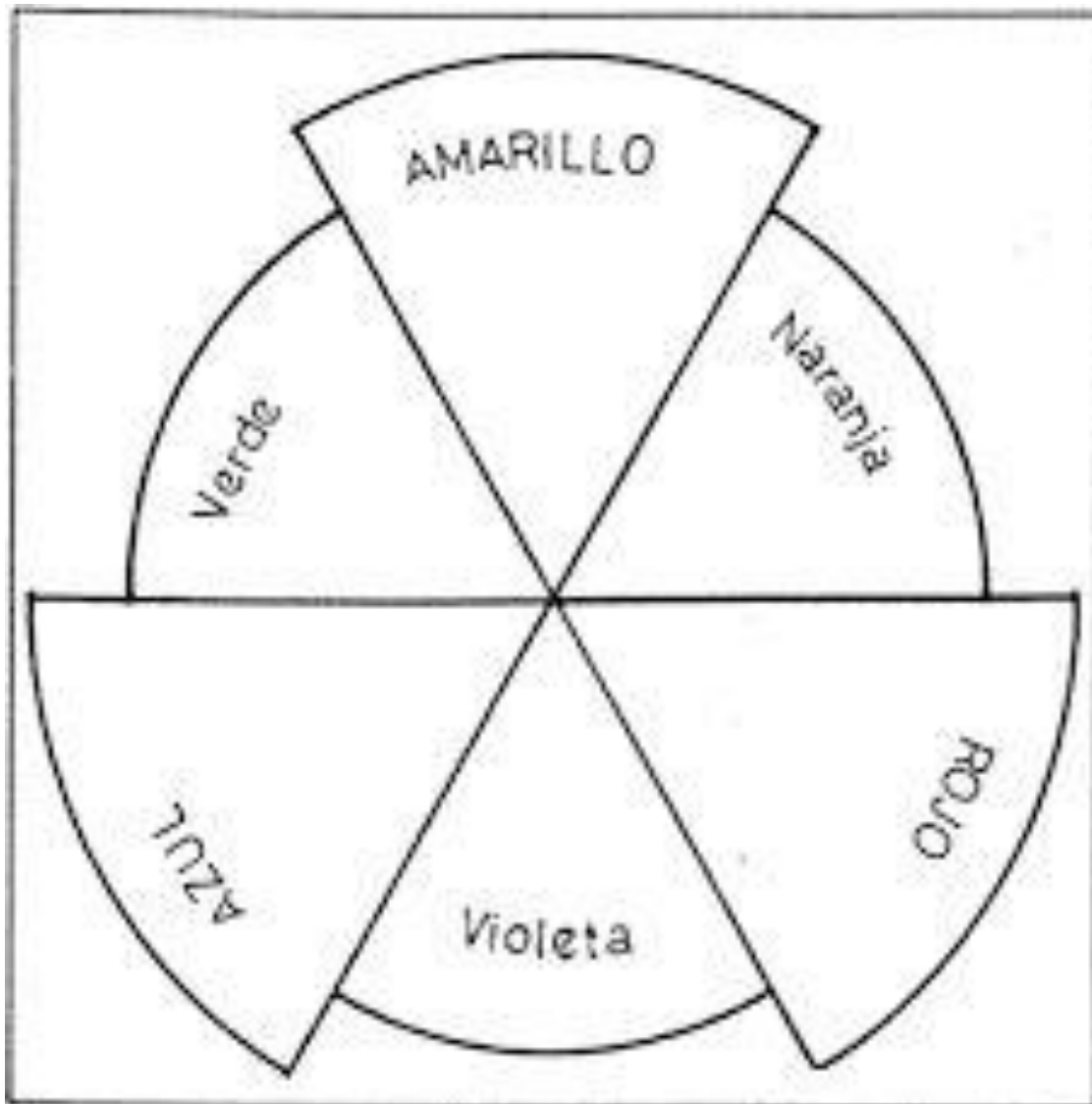
N.º S2017060079111 del 2 de mayo de 2017

DANE: 205042000354 – NIT: 901119209-3

## **TRABAJO INDIVIDUAL.**

Imprime o calca la siguiente imagen y realiza lo que te piden.

Ya sabes que al mezclar los colores primarios resultan otros colores, así que colorea del color indicado cada triangulo con vinilo y luego mezcla estos colores en la parte intermedia y di que color resultara (amarillo y azul - azul y rojo - rojo y amarillo)





REPUBLICA DE COLOMBIA  
DEPARTAMENTO DE ANTIOQUIA  
MUNICIPIO DE SANTA FE DE ANTIOQUIA  
SECRETARIA DE EDUCACION DE ANTIOQUIA  
INSTITUCION EDUCATIVA RURAL EL PESCADO



Aprobada mediante la Resolución Departamental  
N.º S2017060079111 del 2 de mayo de 2017  
DANE: 205042000354 – NIT: 901119209-3

## ACTIVIDADES PRACTICAS

### *TRABAJO INDIVIDUAL.*

Colorea la siguiente imagen, mezclando todos los colores.





REPUBLICA DE COLOMBIA  
DEPARTAMENTO DE ANTIOQUIA  
MUNICIPIO DE SANTA FE DE ANTIOQUIA  
SECRETARIA DE EDUCACION DE ANTIOQUIA  
INSTITUCION EDUCATIVA RURAL EL PESCADO



Aprobada mediante la Resolución Departamental  
N.º S2017060079111 del 2 de mayo de 2017  
DANE: 205042000354 – NIT: 901119209-3

## **ACTIVIDADES DE APLICACIÓN**

### **TRABAJO INDIVIDUAL**

A cada alumno se le entrega una tira de cartulina para que la coloren con uno de los colores secundarios y luego la difuminen agregando color blanco de a poco hasta llegar al blanco.

Esto para que entiendan como resultan los otros tonos.



### **CUANTO HE APRENDIDO**

### **TRABAJO INDIVIDUAL**

Con crayones, colores o vinilos colorea la siguiente imagen.

Imprime, dibuja o calca.





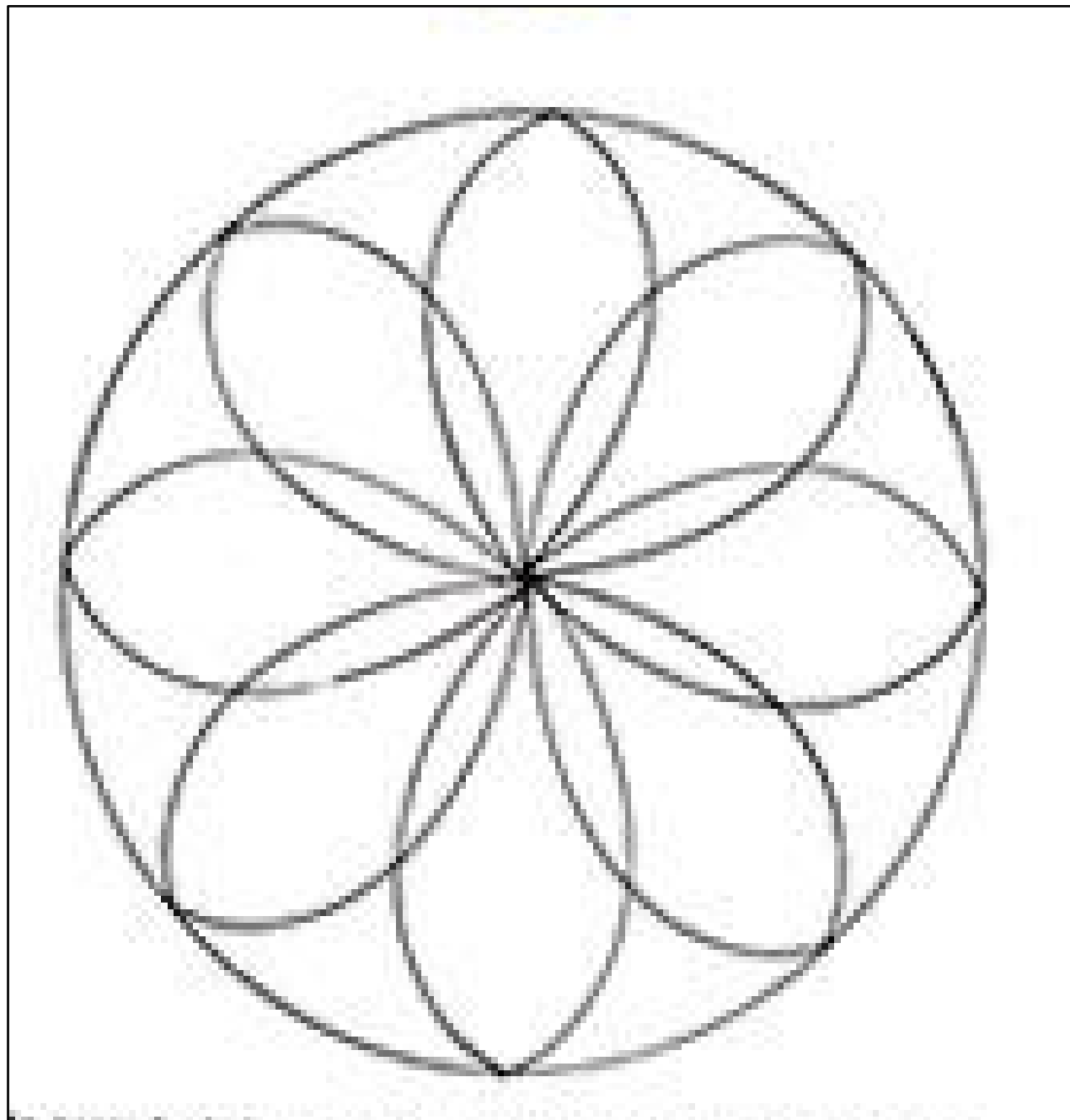
REPUBLICA DE COLOMBIA  
DEPARTAMENTO DE ANTIOQUIA  
MUNICIPIO DE SANTA FE DE ANTIOQUIA  
SECRETARIA DE EDUCACION DE ANTIOQUIA  
INSTITUCION EDUCATIVA RURAL EL PESCADO



*Aprobada mediante la Resolución Departamental*

*N.º S2017060079111 del 2 de mayo de 2017*

*DANE: 205042000354 – NIT: 901119209-3*





REPUBLICA DE COLOMBIA  
DEPARTAMENTO DE ANTIOQUIA  
MUNICIPIO DE SANTA FE DE ANTIOQUIA  
SECRETARIA DE EDUCACION DE ANTIOQUIA  
INSTITUCION EDUCATIVA RURAL EL PESCADO



Aprobada mediante la Resolución Departamental  
N.º S2017060079111 del 2 de mayo de 2017  
DANE: 205042000354 – NIT: 901119209-3

### GUIA DE APRENDIZAJE 7

**TEMA:** Interiorizo los colores primarios y secundarios

**GRADO:** 1º

**ASIGNATURA:** ARTISTICA

**DESEMPEÑO DEL TEMA:** Identifica los colores primarios y secundarios

**ESTÁNDAR, DBA O LINEAMIENTOS:** Identifica características estéticas en sus expresiones artísticas y en su contexto natural y sociocultural: manifiesta gusto, pregunta y reflexiona sobre las mismas, las agrupa y generaliza.

## ACTIVIDADES BASICAS

Observa esta imagen





REPUBLICA DE COLOMBIA  
DEPARTAMENTO DE ANTIOQUIA  
MUNICIPIO DE SANTA FE DE ANTIOQUIA  
SECRETARIA DE EDUCACION DE ANTIOQUIA  
INSTITUCION EDUCATIVA RURAL EL PESCADO



Aprobada mediante la Resolución Departamental  
N.º S2017060079111 del 2 de mayo de 2017  
DANE: 205042000354 – NIT: 901119209-3

Responde:

¿Qué colores tiene esta mariposa?


¿Cómo resulta cada uno de estos colores?

¿Tus serías capas de colorear una figura sin salirte y sin rayas?

## **TRABAJO INDIVIDUAL**

Demuéstrame que puedes colorear esta imagen con muchos colores y eres capaz de nombrar cada color a tus compañeros y profesor.

Manos a la obra.





REPUBLICA DE COLOMBIA  
DEPARTAMENTO DE ANTIOQUIA  
MUNICIPIO DE SANTA FE DE ANTIOQUIA  
SECRETARIA DE EDUCACION DE ANTIOQUIA  
INSTITUCION EDUCATIVA RURAL EL PESCADO



Aprobada mediante la Resolución Departamental  
N.º S2017060079111 del 2 de mayo de 2017  
DANE: 205042000354 – NIT: 901119209-3

## **ACTIVIDADES PRACTICAS**

### **TRABAJO INDIVIDUAL**

Tu profesor o profesora te entregara varias hojas con diferentes colores en crayolas o vinilo para que tú lo relaciones con la pinza que tiene el mismo color, tu debes decir el nombre de cada color y si es primario o secundario.

Si el educador no tiene las pinzas puede variarlas por tapas de color o pedacitos de cartulina o tela







REPUBLICA DE COLOMBIA  
DEPARTAMENTO DE ANTIOQUIA  
MUNICIPIO DE SANTA FE DE ANTIOQUIA  
SECRETARIA DE EDUCACION DE ANTIOQUIA  
INSTITUCION EDUCATIVA RURAL EL PESCADO



Aprobada mediante la Resolución Departamental  
N.º S2017060079111 del 2 de mayo de 2017  
DANE: 205042000354 – NIT: 901119209-3

## **ACTIVIDADES DE APLICACIÓN**

### **TRABAJO EN EQUIPO**

El educador le dará pedazos de cartulina o hojas de papel block de diferentes colores ojalá forrados con cinta o conta para que sea más duradero

Los alumnos buscaran laminas con dibujos de diferentes colores y deberán colocarlos sobre el papel que el educador te dio, haciendo que el color de la lámina y el papel coincidan, tu deberás nombrar el color que estas relacionando y decir si es primario o secundario





REPUBLICA DE COLOMBIA  
DEPARTAMENTO DE ANTIOQUIA  
MUNICIPIO DE SANTA FE DE ANTIOQUIA  
SECRETARIA DE EDUCACION DE ANTIOQUIA  
INSTITUCION EDUCATIVA RURAL EL PESCADO




Aprobada mediante la Resolución Departamental  
N.º S2017060079111 del 2 de mayo de 2017  
DANE: 205042000354 – NIT: 901119209-3

## CUANTO HE APRENDIDO


### TRABAJO INDIVIDUAL

Consigue cajas donde se guardan los huevos y construye un gusano como el que se muestra a continuación.

OJO. Colorea las tres primeras partes con los colores primarios, los otros con colores secundarios



Colorea cada tarro de pintura según te indican





REPUBLICA DE COLOMBIA  
DEPARTAMENTO DE ANTIOQUIA  
MUNICIPIO DE SANTA FE DE ANTIOQUIA  
SECRETARIA DE EDUCACION DE ANTIOQUIA  
INSTITUCION EDUCATIVA RURAL EL PESCADO



Aprobada mediante la Resolución Departamental  
N.º S2017060079111 del 2 de mayo de 2017  
DANE: 205042000354 – NIT: 901119209-3

### GUIA DE APRENDIZAJE 8

**TEMA:** Aplico el color

**GRADO:** 1°


**ASIGNATURA:**  
ARTISTICA

**DESEMPEÑO DEL TEMA:** Reconoce que debe combinar bien los colores para dar armonía y belleza

**ESTÁNDAR, DBA O LINEAMIENTOS:** Manifiesta gusto y se pregunta sobre las cualidades estéticas de sus expresiones artísticas y las del entorno natural y sociocultural. -

## ACTIVIDADES BASICAS

### OBSERVA





REPUBLICA DE COLOMBIA  
DEPARTAMENTO DE ANTIOQUIA  
MUNICIPIO DE SANTA FE DE ANTIOQUIA  
SECRETARIA DE EDUCACION DE ANTIOQUIA  
INSTITUCION EDUCATIVA RURAL EL PESCADO



Aprobada mediante la Resolución Departamental  
N.º S2017060079111 del 2 de mayo de 2017  
DANE: 205042000354 – NIT: 901119209-3

- ¿Que ves en estas imágenes?
- ¿Qué es lo que más sobre sale?
- ¿Cómo se vería todo sin color?


Lee con ayuda de un compañero, profesor, o familiar.

El color está en todas partes y es necesario para dar alegría y belleza, el color es una sensación que produce la luz, en los órganos visuales y que es interpretada por el cerebro.

Cada color tiene un significado, Los **colores** cálidos, como el naranja, rojo o amarillo lo que hacen en algunas personas es suscitarles emociones como calidez o enfado, mientras que los **colores** fríos, como el verde o el azul, suelen dar sensación de calma, pero también de tristeza y frialdad».

Consulta con personas mayores que significa cada color.

Colorea esta imagen, según tu creas se ve mejor





REPUBLICA DE COLOMBIA  
DEPARTAMENTO DE ANTIOQUIA  
MUNICIPIO DE SANTA FE DE ANTIOQUIA  
SECRETARIA DE EDUCACION DE ANTIOQUIA  
INSTITUCION EDUCATIVA RURAL EL PESCADO



Aprobada mediante la Resolución Departamental

N.º S2017060079111 del 2 de mayo de 2017

DANE: 205042000354 – NIT: 901119209-3

## **ACTIVIDADES PRACTICAS**

### **TRABAJO INDIVIDUAL**

Piensa en tu color favorito, y recorta varias láminas de este color, pega estas laminas en una hoja de block y crea un collage.



Dales vida a estos vestidos coloreándolos





REPÚBLICA DE COLOMBIA  
DEPARTAMENTO DE ANTIOQUIA  
MUNICIPIO DE SANTA FE DE ANTIOQUIA  
SECRETARÍA DE EDUCACIÓN DE ANTIOQUIA  
INSTITUCIÓN EDUCATIVA RURAL EL PESCADO



Aprobada mediante la Resolución Departamental  
N.º S2017060079111 del 2 de mayo de 2017  
DANE: 205042000354 – NIT: 901119209-3

## **ACTIVIDADES DE APLICACIÓN**

### **TRABAJO EN EQUIPO**

Pídele a tu profesor un pliego de papel bon – dile que te dibuje la cara del payaso y tú y tus compañeros de grado se dedican a calcar manos de papel de colores y construir un hermoso payaso muy colorido.

Como este






REPUBLICA DE COLOMBIA  
DEPARTAMENTO DE ANTIOQUIA  
MUNICIPIO DE SANTA FE DE ANTIOQUIA  
SECRETARIA DE EDUCACION DE ANTIOQUIA  
INSTITUCION EDUCATIVA RURAL EL PESCADO



Aprobada mediante la Resolución Departamental  
N.º S2017060079111 del 2 de mayo de 2017  
DANE: 205042000354 – NIT: 901119209-3

## *TRABAJO INDIVIDUAL.*

Colorea este mándala





REPUBLICA DE COLOMBIA  
DEPARTAMENTO DE ANTIOQUIA  
MUNICIPIO DE SANTA FE DE ANTIOQUIA  
SECRETARIA DE EDUCACION DE ANTIOQUIA  
INSTITUCION EDUCATIVA RURAL EL PESCADO




Aprobada mediante la Resolución Departamental  
N.º S2017060079111 del 2 de mayo de 2017  
DANE: 205042000354 – NIT: 901119209-3

## **CUANTO HE APRENDIDO**

### **TRABAJO INDIVIDUAL**

Colorea esta imagen con colores







REPUBLICA DE COLOMBIA  
DEPARTAMENTO DE ANTIOQUIA  
MUNICIPIO DE SANTA FE DE ANTIOQUIA  
SECRETARIA DE EDUCACION DE ANTIOQUIA  
INSTITUCION EDUCATIVA RURAL EL PESCADO



Aprobada mediante la Resolución Departamental  
N.º S2017060079111 del 2 de mayo de 2017  
DANE: 205042000354 – NIT: 901119209-3

## **TRABAJO INDIVIDUAL**

Colorea la imagen con vinilo





REPUBLICA DE COLOMBIA  
DEPARTAMENTO DE ANTIOQUIA  
MUNICIPIO DE SANTA FE DE ANTIOQUIA  
SECRETARIA DE EDUCACION DE ANTIOQUIA  
INSTITUCION EDUCATIVA RURAL EL PESCADO



Aprobada mediante la Resolución Departamental  
N.º S2017060079111 del 2 de mayo de 2017  
DANE: 205042000354 – NIT: 901119209-3

## UNIDAD 3

### ELABOREMOS ALGUNAS MANUALIDADES.

GUIA DE APRENDIZAJE 9		
TEMA: las Manualidades con papel	GRADO: 1º	ASIGNATURA: ARTISTICA
DESEMPEÑO DEL TEMA: Elabora manualidades en papel		
ESTÁNDAR, DBA O LINEAMIENTOS: Continúa series sencillas con ayuda del profesor.		

## ACTIVIDADES BASICAS

### TRABAJO INDIVIDUAL

Observa esta imagen,



¿Cuál es la principal herramienta de trabajo de esta joven?

¿tú has realizado alguna vez algo artístico, bello con tus manos?



REPUBLICA DE COLOMBIA  
DEPARTAMENTO DE ANTIOQUIA  
MUNICIPIO DE SANTA FE DE ANTIOQUIA  
SECRETARIA DE EDUCACION DE ANTIOQUIA  
INSTITUCION EDUCATIVA RURAL EL PESCADO



Aprobada mediante la Resolución Departamental  
N.º S2017060079111 del 2 de mayo de 2017  
DANE: 205042000354 – NIT: 901119209-3

¿sabes cómo se les llama a las creaciones realizadas con las manos?

Las creaciones que realizas con las manos. Se llaman manualidades

¿Qué son las manualidades y su objetivo?

Las manualidades o trabajos manuales son trabajos que realizan los niños en la escuela con el objeto de mejorar su educación, desarrollar su motricidad y su coordinación, entre otras habilidades.

¿Cómo se elabora las manualidades?

Algunos de estos trabajos consisten en trenzar, tejer, recortar, pegar, iluminar, picar y bordar tiras, cuadrados de papel entre otros materiales (cartón, cintas, telas, badana, paja, etc.). El dibujo y el modelado es otra materia que los escolares hacen como manualidades.



## **TRABAJO INDIVIDUAL**

Iniciaremos realizando manualidades con papel

Tu educador te dará los materiales para que realices este hermoso pavo





REPÚBLICA DE COLOMBIA  
DEPARTAMENTO DE ANTIOQUIA  
MUNICIPIO DE SANTA FE DE ANTIOQUIA  
SECRETARÍA DE EDUCACIÓN DE ANTIOQUIA  
INSTITUCIÓN EDUCATIVA RURAL EL PESCADO



Aprobada mediante la Resolución Departamental  
N.º S2017060079111 del 2 de mayo de 2017  
DANE: 205042000354 – NIT: 901119209-3






## ACTIVIDADES PRÁCTICAS

### TRABAJO EN EQUIPO

Observa el siguiente video y con tus compañeros del grado realiza este bello oso para decorar tu salón.

[https://www.youtube.com/watch?v=rewnsuvak\\_0](https://www.youtube.com/watch?v=rewnsuvak_0)

Quien no pueda ver el video, sigue estos pasos

	Toma tres cuadros de papel en cuatro veces, como el papel es doble despégalos y colócalos uno sobre el otro.
	Luego dóblalo como abanico
	Amarra por la mitad con hilo
	Luego se abre cada pétalo
	Que te queden así, realiza nueve



REPÚBLICA DE COLOMBIA  
DEPARTAMENTO DE ANTIOQUIA  
MUNICIPIO DE SANTA FE DE ANTIOQUIA  
SECRETARÍA DE EDUCACIÓN DE ANTIOQUIA  
INSTITUCIÓN EDUCATIVA RURAL EL PESCADO



Aprobada mediante la Resolución Departamental  
N.º S2017060079111 del 2 de mayo de 2017  
DANE: 205042000354 – NIT: 901119209-3

	Luego realiza lo mismo, pero con tres cuadros por dos veces, realiza 6
	En un tubo de papel de 12 centímetros pega las flores más grandes 9
	<i>Debe quedar así</i>
	<i>Púlelo con la tijera, fórmale la cabeza, pégale las flores más pequeñas en las orejas y patas</i>
	<i>Colócale los siguientes detalles</i>
	<i>Pégalo en un círculo de cartón forrado en fomi, mete el oso en una botella de gaseosa para que no se ensucie. Así:</i>



REPÚBLICA DE COLOMBIA  
DEPARTAMENTO DE ANTIOQUIA  
MUNICIPIO DE SANTA FE DE ANTIOQUIA  
SECRETARÍA DE EDUCACIÓN DE ANTIOQUIA  
INSTITUCIÓN EDUCATIVA RURAL EL PESCADO



Aprobada mediante la Resolución Departamental  
N.º S2017060079111 del 2 de mayo de 2017  
DANE: 205042000354 – NIT: 901119209-3

## **ACTIVIDADES DE APLICACIÓN**

### **TRABAJO INDIVIDUAL**

Observa las siguientes figuras realizadas con solo círculos de papel en diferentes tamaños y doblados.

Realiza el que te guste o realiza tu propia creación.





REPÚBLICA DE COLOMBIA  
DEPARTAMENTO DE ANTIOQUIA  
MUNICIPIO DE SANTA FE DE ANTIOQUIA  
SECRETARÍA DE EDUCACIÓN DE ANTIOQUIA  
INSTITUCIÓN EDUCATIVA RURAL EL PESCADO



Aprobada mediante la Resolución Departamental  
N.º S2017060079111 del 2 de mayo de 2017  
DANE: 205042000354 – NIT: 901119209-3

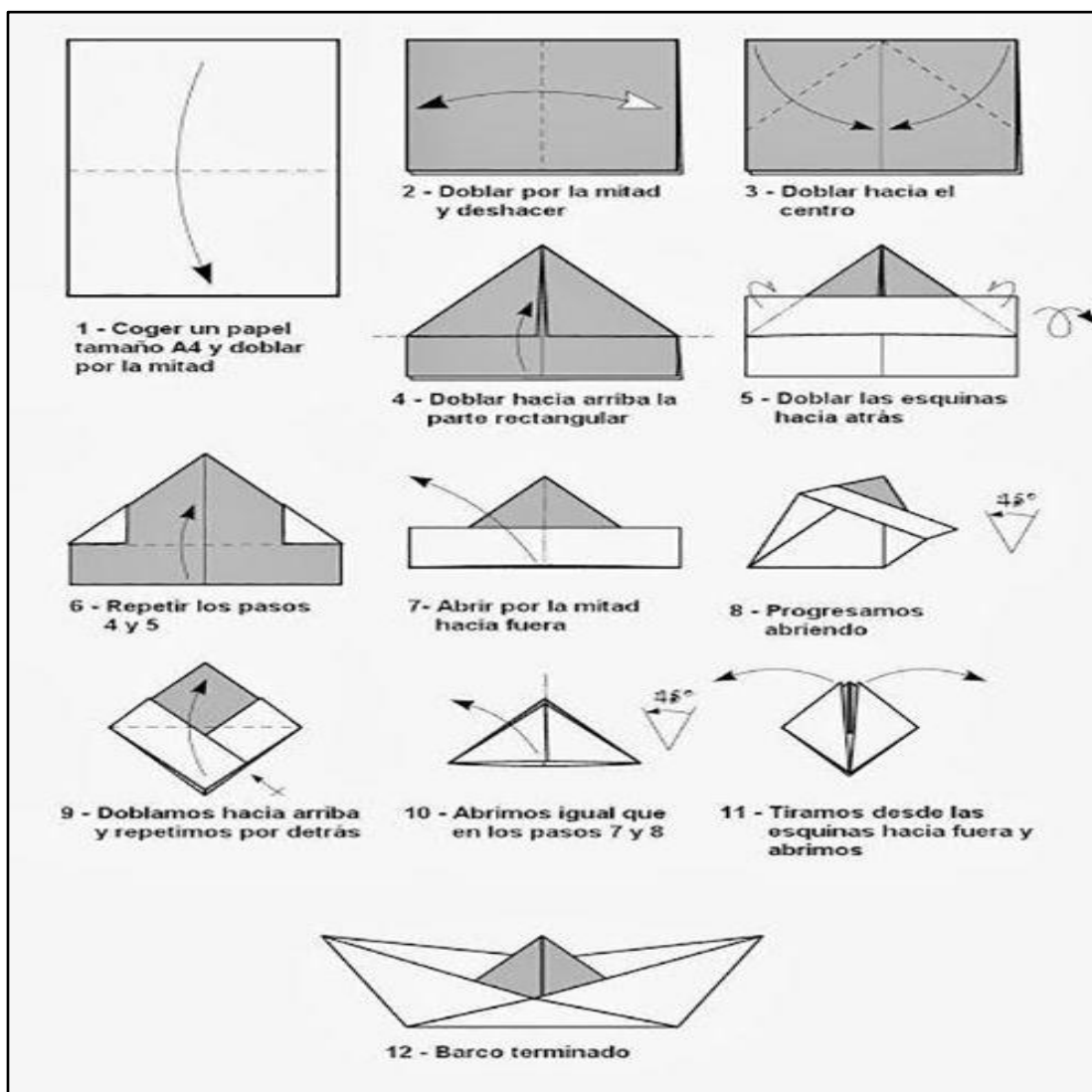
## CUANTO HE APRENDIDO

### TRABAJO INDIVIDUAL

Realiza un móvil de barcos de papel

Móvil --- objeto que se mueve.

Paso a paso para realizar un barco de papel.  
Léelo y realiza tus barcos y tu móvil como desees.





GUIA DE APRENDIZAJE 10		
TEMA: Manualidades con pastas	GRADO: 1º	ASIGNATURA: ARTISTICA
DESEMPEÑO DEL TEMA: Elabora algunas manualidades creativas con pastas		
ESTÁNDAR, DBA O LINEAMIENTOS: Conoce las posibilidades expresivas del trazo espontáneo sobre soportes diversos, así como algunos materiales y técnicas sencillas (p. ej.: en plegado de papel, plastilina...) para elaborar pequeñas obras en volumen.		

## ACTIVIDADES BASICAS

### TRABAJO INDIVIDUAL

conoces las pastas con que mami realiza sopas, pues te cuento que con ellas también se realizan muchas manualidades.

Trae de casa algunas pastas de diferentes formas, o cada uno trae de las que tengan en casa, luego comparten.

Iniciaremos realizando un collar de pastas.

**Necesitas:** pastas, lana, hilo o pita.

Colorea tus fideos si deseas y luego introdúcelos en tu lana si se puede o pégalos con silicona, según tu creatividad



## ACTIVIDADES PRACTICAS

### TRABAJO INDIVIDUAL

Con pastas en forma de moño en un pedazo de cartulina o en un plato desechable crea un árbol, coloréalo como tu desees





REPUBLICA DE COLOMBIA  
DEPARTAMENTO DE ANTIOQUIA  
MUNICIPIO DE SANTA FE DE ANTIOQUIA  
SECRETARIA DE EDUCACION DE ANTIOQUIA  
INSTITUCION EDUCATIVA RURAL EL PESCADO



Aprobada mediante la Resolución Departamental  
N.º S2017060079111 del 2 de mayo de 2017  
DANE: 205042000354 – NIT: 901119209-3



## *ACTIVIDADES DE APLICACIÓN*

### *TRABAJO INDIVIDUAL*

Se te dará una hoja de block y varias pastas de diferentes formas.  
Crea un paisaje con esas patas en la hoja. coloréalas



## *CUANTO HE APRENDIDO*

### *TRABAJO INDIVIDUAL*

Crea un medio de transporte con pastas, pon a volar tu imaginación





REPUBLICA DE COLOMBIA  
DEPARTAMENTO DE ANTIOQUIA  
MUNICIPIO DE SANTA FE DE ANTIOQUIA  
SECRETARIA DE EDUCACION DE ANTIOQUIA  
INSTITUCION EDUCATIVA RURAL EL PESCARO

Aprobada mediante la Resolución Departamental  
N.º S2017060079111 del 2 de mayo de 2017  
DANE: 205042000354 – NIT: 901119209-3



GUIA DE APRENDIZAJE 11		
<b>TEMA:</b> Manualidades con botellas plásticas	<b>GRADO:</b> 1º	<b>ASIGNATURA:</b> ARTISTICA
<b>DESEMPEÑO DEL TEMA:</b> Realiza algunas manualidades con botellas		
<b>ESTÁNDAR, DBA O LINEAMIENTOS:</b> Muestra sorpresa y entusiasmo por sus propias evocaciones, recuerdos fantasías y expresiones artísticas		

## **ACTIVIDADES BASICAS**

Observa a tu alrededor y puedes darte cuenta que por donde pases puedes encontrar botellas plásticas, estas solo contaminan el ambiente y nosotros podemos darles un nuevo uso, creando manualidades con ellas.

así que démosles otra oportunidad a esas botellas

## **TRABAJO INDIVIDUAL**

Busca ocho botellas pequeñas, recórtalas más debajo de la mitad, colócale cinta de colores y algo que te parezca bello, a una de ellas pégale un palito en el centro y alrededor de ella pega las demás coquitas, encima del palito coloca la última coca.

En medio del palito puedes pegar una imagen que te guste, fotocopiada, dibujada o recortada de una revista. Has creado un hermoso dulcero o un guardajoyas.



REPUBLICA DE COLOMBIA  
DEPARTAMENTO DE ANTIOQUIA  
MUNICIPIO DE SANTA FE DE ANTIOQUIA  
SECRETARIA DE EDUCACION DE ANTIOQUIA  
INSTITUCION EDUCATIVA RURAL EL PESCADO



Aprobada mediante la Resolución Departamental  
N.º S2017060079111 del 2 de mayo de 2017  
DANE: 205042000354 – NIT: 901119209-3



## ***ACTIVIDADES PRACTICAS***

### ***TRABAJO INDIVIDUAL***

Realiza al menos dos de estas flores, necesitas botellas de gaseosa pequeñas, un alambre o un palo y pintura de colores; dibuja en la botella la forma de la flor, recorta y pégala en el palo o el alambre, luego con la botella que sobra calca hojas recórtalas y pégalas donde desees en el palo. Colorea a tu gusto.





REPUBLICA DE COLOMBIA  
DEPARTAMENTO DE ANTIOQUIA  
MUNICIPIO DE SANTA FE DE ANTIOQUIA  
SECRETARIA DE EDUCACION DE ANTIOQUIA  
INSTITUCION EDUCATIVA RURAL EL PESCADO



Aprobada mediante la Resolución Departamental

N.º S2017060079111 del 2 de mayo de 2017

DANE: 205042000354 – NIT: 901119209-3

## **ACTIVIDADES DE APLICACIÓN**

### **TRABAJO EN GRUPO**

Con ayuda de tu profesor y entre todos los del grupo realiza una materia como estas para adornar tu escuela



Realiza un hermoso cuadro, debes buscar varias tapas de gaseosa y un trozo de cartón, cartulina o una tabla, con vinilo realiza las hojas y el tallo pega las tapas formando las flores



REPUBLICA DE COLOMBIA  
DEPARTAMENTO DE ANTIOQUIA  
MUNICIPIO DE SANTA FE DE ANTIOQUIA  
SECRETARIA DE EDUCACION DE ANTIOQUIA  
INSTITUCION EDUCATIVA RURAL EL PESCADO



Aprobada mediante la Resolución Departamental  
N.º S2017060079111 del 2 de mayo de 2017  
DANE: 205042000354 – NIT: 901119209-3



## ***CUANTO HE APRENDIDO***

### ***TRABAJO INDIVIDUAL***

Y tú que crearías con una botella, deja volar tu imaginación y realiza algo lindo y útil a partir de una botella



REPUBLICA DE COLOMBIA  
DEPARTAMENTO DE ANTIOQUIA  
MUNICIPIO DE SANTA FE DE ANTIOQUIA  
SECRETARIA DE EDUCACION DE ANTIOQUIA  
INSTITUCION EDUCATIVA RURAL EL PESCADO



Aprobada mediante la Resolución Departamental  
N.º S2017060079111 del 2 de mayo de 2017  
DANE: 205042000354 – NIT: 901119209-3

## GUIA DE APRENDIZAJE 12

**TEMA:** Manualidades con piedras

**GRADO:** 1°

**ASIGNATURA:**  
**ARTISTICA**

**DESEMPEÑO DEL TEMA:** Demuestra su creatividad realizando arte con piedras

**ESTÁNDAR, DBA O LINEAMIENTOS:** Conoce las posibilidades expresivas del trazo espontáneo sobre soportes diversos, así como algunos materiales y técnicas sencillas (p. ej.: en plegado de papel, plastilina...) para elaborar pequeñas obras en volumen.

### *ACTIVIDADES BASICAS*

En la naturaleza también encontramos muchas piedras y madera, con las cuales también podemos hacer arte con estas cosas.

### *TRABAJO INDIVIDUAL*

Busca piedras pequeñas, coloréalas de tal forma que sea un a búho.  
Pégalas en un pedazo de madera o en cartón.



La idea es hacer algo así



REPUBLICA DE COLOMBIA  
DEPARTAMENTO DE ANTIOQUIA  
MUNICIPIO DE SANTA FE DE ANTIOQUIA  
SECRETARIA DE EDUCACION DE ANTIOQUIA  
INSTITUCION EDUCATIVA RURAL EL PESCADO



Aprobada mediante la Resolución Departamental  
N.º S2017060079111 del 2 de mayo de 2017  
DANE: 205042000354 – NIT: 901119209-3

## **ACTIVIDADES PRACTICAS**

### **TRABAJO INDIVIDUAL**


Busca una piedra mediana y varias más pequeñas para que en la mediana realices un dibujo con las pequeñas



## **ACTIVIDADES DE APLICACIÓN**

### **TRABAJO INDIVIDUAL**

En un vaso de plástico o con botellas, realiza un matero con un cactus de piedras. Busca piedras y coloréalas como un cactus





## CUANTO HE APRENDIDO

### *TRABAJO INDIVIDUAL*

Es hora de crear:

Coge dos piedras y con vinilo pinta en ella lo que tu imagines

### **UNIDAD 4**

## **COMUNIQUEMOS CON LA EXPRESION CORPORAL**

GUIA DE APRENDIZAJE 13		
TEMA: Aprendo a expresarme	GRADO: 1°	ASIGNATURA: ARTISTICA
<b>DESEMPEÑO DEL TEMA:</b> Reconoce la expresión corporal como un medio de expresión estética donde el cuerpo, el movimiento y el sentimiento son los instrumentos básicos.		
<b>ESTÁNDAR, DBA O LINEAMIENTOS:</b> Manifiesto pensamientos, sentimientos e impresiones mediante la expresión artística		

### *ACTIVIDADES BASICAS*

Mi cuerpo también es arte y con él pudo expresarme.

Responde:

¿Qué haces con tu cuerpo?

¿Tú crees que tú cuerpo se expresa sin hablar? ¿Cómo?

¿Has visto personas que se comuniquen sin hablar?

### *TRABAJO INDIVIDUAL*

Observa las imágenes y di que ves en cada una de ellas.

Imita cada una de esas poses y gestos





REPUBLICA DE COLOMBIA  
DEPARTAMENTO DE ANTIOQUIA  
MUNICIPIO DE SANTA FE DE ANTIOQUIA  
SECRETARIA DE EDUCACION DE ANTIOQUIA  
INSTITUCION EDUCATIVA RURAL EL PESCADO



Aprobada mediante la Resolución Departamental  
N.º S2017060079111 del 2 de mayo de 2017  
DANE: 205042000354 – NIT: 901119209-3



### Lee con ayuda de tu profesor

La expresión o lenguaje corporales es una de las formas básicas para la comunicación no verbal. A veces los gestos o tipos de vestimenta movimientos de las manos o los brazos pueden ser una guía de sus pensamientos o emociones subconscientes.

Con ayuda de tu profe vas a ir dramatizando un cuento que él te narre, donde se imaginaran que fuiste de paseo a un bosque y caminaste, saltaste, te sorprendiste, te asustaste, en contraste cosas maravillosas etc. La idea es que puedas ir mostrando con tu cuerpo todo lo que sucede.

## **ACTIVIDADES PRACTICAS**

### **TRABAJO INDIVIDUAL**



REPUBLICA DE COLOMBIA  
DEPARTAMENTO DE ANTIOQUIA  
MUNICIPIO DE SANTA FE DE ANTIOQUIA  
SECRETARIA DE EDUCACION DE ANTIOQUIA  
INSTITUCION EDUCATIVA RURAL EL PESCADO



Aprobada mediante la Resolución Departamental  
N.º S2017060079111 del 2 de mayo de 2017  
DANE: 205042000354 – NIT: 901119209-3

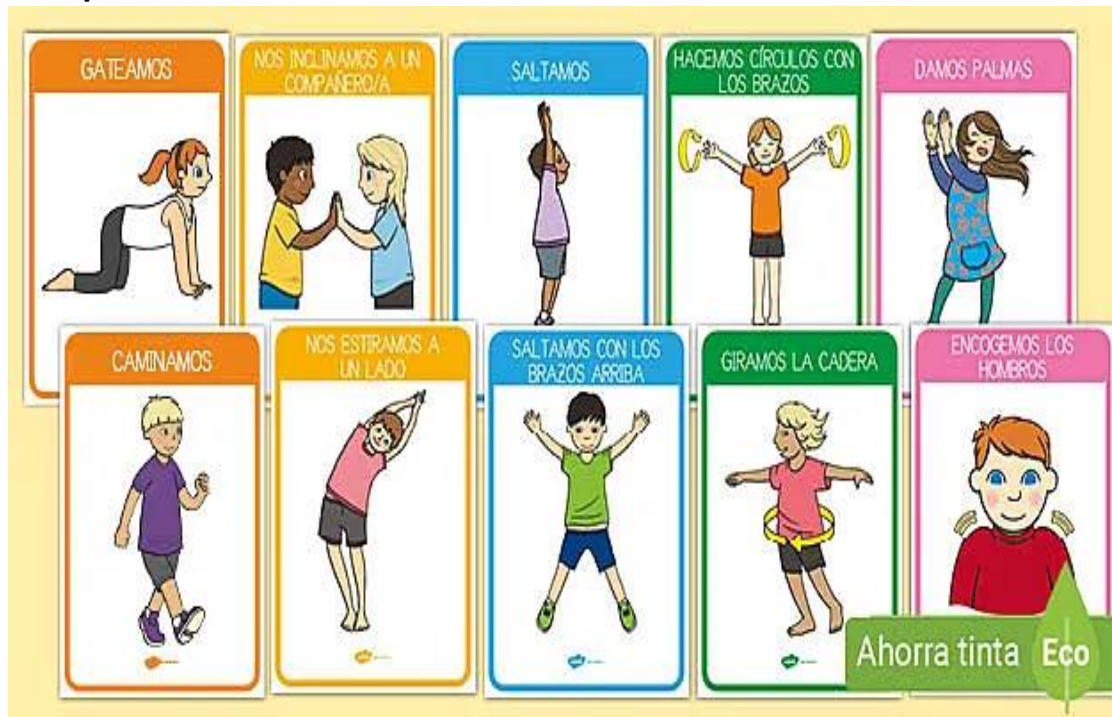
Con tus compañeros de grado juega al espejo, este juego consiste en que se colocan uno frente al otro, un niño se moverá y el otro hará de espejo. Quien es el espejo debe moverse igual a su compañero, pero recordando que debe mover la parte contraria de su cuerpo. Pues así se ve el reflejo en un espejo.



Luego pueden aprender esta canción.

[https://www.youtube.com/watch?v=laLmoPoDB\\_w](https://www.youtube.com/watch?v=laLmoPoDB_w)

**Realiza cada uno de los movimientos que se muestran en cada imagen- en 10 repeticiones**





REPÚBLICA DE COLOMBIA  
DEPARTAMENTO DE ANTIOQUIA  
MUNICIPIO DE SANTA FE DE ANTIOQUIA  
SECRETARÍA DE EDUCACIÓN DE ANTIOQUIA  
INSTITUCIÓN EDUCATIVA RURAL EL PESCADO



Aprobada mediante la Resolución Departamental  
N.º S2017060079111 del 2 de mayo de 2017  
DANE: 205042000354 – NIT: 901119209-3



## ACTIVIDADES DE APLICACIÓN

observa el siguiente video y trata de imitar los movimientos en parejas.

[https://www.youtube.com/watch?v=MqTg\\_\\_-rhJQ](https://www.youtube.com/watch?v=MqTg__-rhJQ)

Si no puedes ver el video, imita estas imágenes, en parejas, si puedes colocas una música suave de fondo. Mientras lo haces





REPUBLICA DE COLOMBIA  
DEPARTAMENTO DE ANTIOQUIA  
MUNICIPIO DE SANTA FE DE ANTIOQUIA  
SECRETARIA DE EDUCACION DE ANTIOQUIA  
INSTITUCION EDUCATIVA RURAL EL PESCADO



Aprobada mediante la Resolución Departamental  
N.º S2017060079111 del 2 de mayo de 2017  
DANE: 205042000354 – NIT: 901119209-3





REPUBLICA DE COLOMBIA  
DEPARTAMENTO DE ANTIOQUIA  
MUNICIPIO DE SANTA FE DE ANTIOQUIA  
SECRETARIA DE EDUCACION DE ANTIOQUIA  
INSTITUCION EDUCATIVA RURAL EL PESCADO



Aprobada mediante la Resolución Departamental  
N.º S2017060079111 del 2 de mayo de 2017  
DANE: 205042000354 – NIT: 901119209-3



## **TRABAJO INDIVIDUAL**

Realiza este juego

**imitación y el juego de roles:** les recomendamos pararse delante de un espejo. Su papel será el de imitar todas las expresiones faciales que tú profesor te haga, Se pondrán tristes, alegres, se asombrarán, sacarán la lengua, harán una mueca...imitarán animales, en su caminar y forma de comunicarse.

## **CUANTO HE APRENDIDO**

### **ABAJO INDIVIDUAL**

Coge una bomba, ínflala lánzala al aire, mientras cae realiza movimientos espontáneos con tu cuerpo alrededor de ella





REPÚBLICA DE COLOMBIA  
DEPARTAMENTO DE ANTIOQUIA  
MUNICIPIO DE SANTA FE DE ANTIOQUIA  
SECRETARÍA DE EDUCACIÓN DE ANTIOQUIA  
INSTITUCIÓN EDUCATIVA RURAL EL PESCADO



Aprobada mediante la Resolución Departamental  
N.º S2017060079111 del 2 de mayo de 2017  
DANE: 205042000354 – NIT: 901119209-3

## ACTIVIDADES BÁSICAS

Observa la imagen



- ¿Qué hacen los niños en la imagen?
- ¿Qué puedo encontrar en un libro?
- ¿Qué es lo que más te gusta, de lo que tienen los libros?

Memoriza y declama este poema delante de tus compañeros





REPUBLICA DE COLOMBIA  
DEPARTAMENTO DE ANTIOQUIA  
MUNICIPIO DE SANTA FE DE ANTIOQUIA  
SECRETARIA DE EDUCACION DE ANTIOQUIA  
INSTITUCION EDUCATIVA RURAL EL PESCADO



Aprobada mediante la Resolución Departamental  
N.º S2017060079111 del 2 de mayo de 2017  
DANE: 205042000354 – NIT: 901119209-3

## ***TRABAJO INDIVIDUAL***

Observa este video y canta la canción, hasta memorizarla

<https://www.youtube.com/watch?v=7ajkzE3z42A>

si no puedes observarla, pide a tu profesor que te la enseñe.

**Si Usted Tiene Muchas Ganas de Aplaudir -**

Si usted tiene muchas ganas de aplaudir

¡Clap!, ¡clap!, ¡clap!

Si usted tiene muchas ganas de aplaudir

¡Clap!, ¡clap!, ¡clap!

Si usted tiene la razón y no hay oposición

No se quede con las ganas de aplaudir

¡Clap!, ¡clap!, ¡clap!

Si usted tiene muchas ganas de estornudar

¡Achís!

Si usted tiene muchas ganas de estornudar

¡Achís!

Si usted tiene la razón y no hay oposición

No se quede con las ganas de estornudar

¡Achís!

Si usted tiene muchas ganas de asustar

¡Buuuh!

Si usted tiene muchas ganas de asustar

¡Buuuh!

Si usted tiene la razón y no hay oposición

No se quede con las ganas de asustar

¡Buuuh!

Si usted tiene y yo tengo muchas ganas de jugar

La canción va a continuar

Si usted tiene muchas ganas de chistar

¡Chis!, ¡chis!, ¡chis!

Si usted tiene muchas ganas de chistar

¡Chis!, ¡chis!, ¡chis!

Si usted tiene la razón y no hay oposición

No se quede con las ganas de chistar

¡Chis!, ¡chis!, ¡chis!

Si usted tiene muchas ganas de reír

¡Ja!, ¡ja!, ¡ja!

Si usted tiene muchas ganas de reír

¡Ja!, ¡ja!, ¡ja!



REPÚBLICA DE COLOMBIA  
DEPARTAMENTO DE ANTIOQUIA  
MUNICIPIO DE SANTA FE DE ANTIOQUIA  
SECRETARÍA DE EDUCACIÓN DE ANTIOQUIA  
INSTITUCIÓN EDUCATIVA RURAL EL PESCADO



Aprobada mediante la Resolución Departamental  
N.º S2017060079111 del 2 de mayo de 2017  
DANE: 205042000354 – NIT: 901119209-3

Si usted tiene la razón y no hay oposición  
No se quede con las ganas de reír  
¡Ja!, ¡ja!, ¡ja!  
Si usted tiene muchas ganas de saludar  
¡Hola!, ¡hola!  
Si usted tiene muchas ganas de saludar  
¡Hola!  
Si usted tiene la razón y no hay oposición  
No se quede con las ganas de saludar  
¡Hola!  
Si usted tiene y yo tengo muchas ganas de descansar  
La canción termina ¡acá!  
Si usted tiene y yo tengo muchas ganas de descansar  
La canción termina ¡acá!  
¡Chi-pum!.

**Baila esta canción con tus compañeros**

<https://www.youtube.com/watch?v=mrxTQZW9b08>

**El baile del sapito**

Me relaciono con las notas musicales, realizo algunas actividades empleando las notas musicales, realizo el pentagrama canto alguna canción utilizando los tiempos de cada nota

## **ACTIVIDADES PRACTICAS**

### **TRABAJO INDIVIDUAL**

Canta y baila la canción EL BAILE DE LOS ANIMALES

<https://www.youtube.com/watch?v=HRs7Dfxl2-c>

## **ACTIVIDADES DE APLICACIÓN**

### **TRABAJO INDIVIDUAL**

Observa la imagen y di cosas lindas de ella-  
Estas creando un poema.





REPUBLICA DE COLOMBIA  
DEPARTAMENTO DE ANTIOQUIA  
MUNICIPIO DE SANTA FE DE ANTIOQUIA  
SECRETARIA DE EDUCACION DE ANTIOQUIA  
INSTITUCION EDUCATIVA RURAL EL PESCADO



Aprobada mediante la Resolución Departamental  
N.º S2017060079111 del 2 de mayo de 2017  
DANE: 205042000354 – NIT: 901119209-3



## **CUANTO HE APRENDIDO**

### **TRABAJO EN GRUPO**

***Dramatiza con ayuda de tus compañeros, cu cu, cantaba la rana.  
Observa el video, o canta con ayuda de tu profesor o de un familia***

<https://www.youtube.com/watch?v=pdSGbZPq1Gg>

Cú, cú, cantaba la rana  
Cú, cú, debajo del agua  
Cú, cú, pasó un caballero  
Cú, cú, de capa y sombrero  
Cú, cú, pasó una señora  
Cú, cú, con traje de cola  
Cú, cú, pasó un marinero  
Cú, cú, vendiendo romero  
Cú, cú, le pidió un ramito  
Cú, cú, no le quiso dar  
Cú, cú y se echó a llorar  
Cú, cú  
Cú, cú  
Cú, cú  
Cú, cú



REPUBLICA DE COLOMBIA  
DEPARTAMENTO DE ANTIOQUIA  
MUNICIPIO DE SANTA FE DE ANTIOQUIA  
SECRETARIA DE EDUCACION DE ANTIOQUIA  
INSTITUCION EDUCATIVA RURAL EL PESCADO



Aprobada mediante la Resolución Departamental  
N.º S2017060079111 del 2 de mayo de 2017  
DANE: 205042000354 – NIT: 901119209-3

GUIA DE APRENDIZAJE 15		
TEMA: Los títeres	GRADO: 1º	ASIGNATURA: ARTISTICA
DESEMPEÑO DEL TEMA: Comprende que el teatro es un medio de comunicación con los otros		
ESTÁNDAR, DBA O LINEAMIENTOS: Entiendo la practica musical, escénica y plástica como medio de comunicación de vivencias e ideas		



## ACTIVIDADES BASICAS

OBSERVA EL SIGUIENTE VIDEO

<https://www.youtube.com/watch?v=3Neoojo4NxE>

OBRA DE TITERES



REPUBLICA DE COLOMBIA  
DEPARTAMENTO DE ANTIOQUIA  
MUNICIPIO DE SANTA FE DE ANTIOQUIA  
SECRETARIA DE EDUCACION DE ANTIOQUIA  
INSTITUCION EDUCATIVA RURAL EL PESCADO



Aprobada mediante la Resolución Departamental  
N.º S2017060079111 del 2 de mayo de 2017  
DANE: 205042000354 – NIT: 901119209-3

Responde:

- ¿Quiénes eran los personajes de la obra?
- ¿Qué nos enseñó la obra?
- ¿De qué están hechos los personajes?
- ¿Alguna vez has tenido un títere?

## ***TRABAJO INDIVIDUAL***

Realiza un títere con el material que desees e inventa un dialogo con el títere de alguno de tus compañeritos.

Observa algunas ideas.



## ***ACTIVIDADES PRACTICAS***

### ***TRABAJO INDIVIDUAL***

Realiza un títere con una cuchara o con una pinza, imita a tu personaje favorito



observa cuales son los elementos de una obra de teatro. Aquí

<https://www.youtube.com/watch?v=5DnAhzkfl-4>

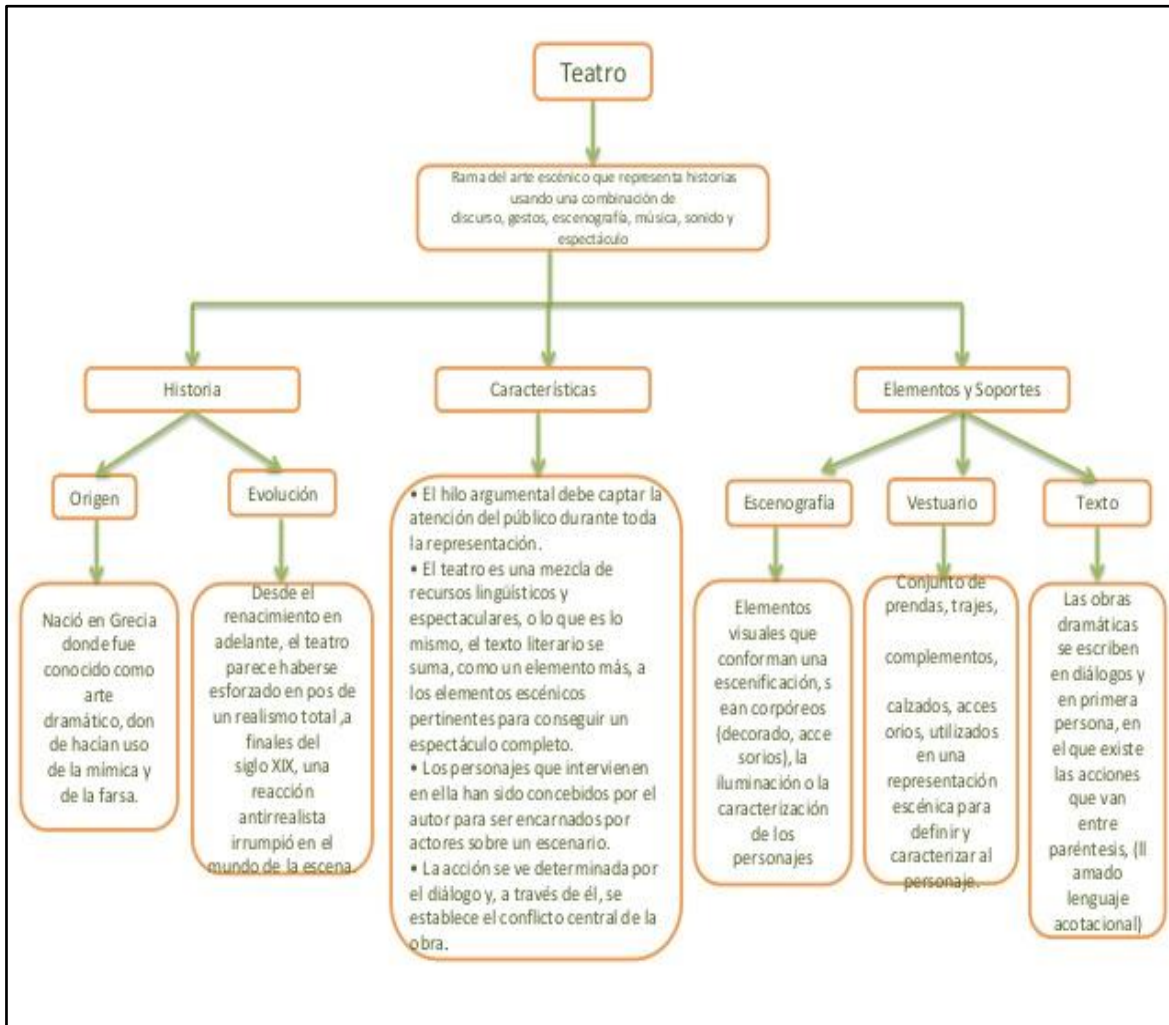
o comenta con tu profesor



REPUBLICA DE COLOMBIA  
DEPARTAMENTO DE ANTIOQUIA  
MUNICIPIO DE SANTA FE DE ANTIOQUIA  
SECRETARIA DE EDUCACION DE ANTIOQUIA  
INSTITUCION EDUCATIVA RURAL EL PESCADO



Aprobada mediante la Resolución Departamental  
N.º S2017060079111 del 2 de mayo de 2017  
DANE: 205042000354 – NIT: 901119209-3



## ACTIVIDADES DE APLICACIÓN

### **TRABAJO INDIVIDUAL**

Con el títere que realizaste representa esta obra: “una noche en la granja”

- Lugar en el que transcurre la acción: una casa o una escuela.
- Personajes: Almudena en el papel de profesora, Alba, Lucas, Carlota y Andrés. Se puede adaptar para incluir a cuantos más niños mejor.



REPÚBLICA DE COLOMBIA  
DEPARTAMENTO DE ANTIOQUIA  
MUNICIPIO DE SANTA FE DE ANTIOQUIA  
SECRETARÍA DE EDUCACIÓN DE ANTIOQUIA  
INSTITUCIÓN EDUCATIVA RURAL EL PESCADO



Aprobada mediante la Resolución Departamental  
N.º S2017060079111 del 2 de mayo de 2017  
DANE: 205042000354 – NIT: 901119209-3

Almudena: Chicos, es hora de subir al autobús, decir adiós a los papás. Estaremos de vuelta mañana a la hora de comer.

Alba: ¡Qué emoción!

Lucas: Yo estoy contento, pero también un poco nervioso. Tendremos que hacer las cosas nosotros solos.

Almudena: (Está al lado de los niños) No os preocupéis ya veréis que no es tan difícil.

Los niños y los profes llegan a la granja dispuestos a pasárselo en grande.

Carlota: (Abre su maleta) ¡Voy a ordenar mi ropa!

Andrés: Yo me voy a lavar los dientes y a ponerme las botas para salir al campo.

Alba: Yo ya casi estoy, solo me queda atarme los cordones de los zapatos pero no se hacerlo bien, ¡siempre se me desatan!

Lucas: No pasa nada, yo te ayudo.

Almudena: Lo veis chicos, ¿a qué no es tan complicado hacer estas cosas? Además, siempre podéis pedir ayuda como acaba de hacer Alba.

Carlota: Tienes razón, lo que pasa es que hay veces que pensamos que no lo podemos hacer bien y al final nos ponemos nerviosos.

Andrés: A mi también me pasa, sobre todo cuando me tengo que poner el pijama y estoy súper cansado.

Almudena: Os entiendo, a mi de pequeña me sucedía lo mismo, por eso una salida a la granja ayuda mucho, es divertido y tenéis la oportunidad de hacer cosas como los mayores.

Los amigos se van a hacer las actividades en la granja. Salen de escena.

## **CUANTO HE APRENDIDO**

### **ABAJO INDIVIDUAL**

Observa las siguientes imágenes y relaciona los elementos de una obra de teatro con su imagen



REPUBLICA DE COLOMBIA  
DEPARTAMENTO DE ANTIOQUIA  
MUNICIPIO DE SANTA FE DE ANTIOQUIA  
SECRETARIA DE EDUCACION DE ANTIOQUIA  
INSTITUCION EDUCATIVA RURAL EL PESCADO



Aprobada mediante la Resolución Departamental  
N.º S2017060079111 del 2 de mayo de 2017  
DANE: 205042000354 – NIT: 901119209-3

## ELEMENTOS DE LA OBRA DE TEATRO

1. Relaciona cada elemento con su imagen



Escenario



Maquillaje



Luz



Sonido



Vestuario

Escenografía





REPÚBLICA DE COLOMBIA  
DEPARTAMENTO DE ANTIOQUIA  
MUNICIPIO DE SANTA FE DE ANTIOQUIA  
SECRETARÍA DE EDUCACIÓN DE ANTIOQUIA  
INSTITUCIÓN EDUCATIVA RURAL EL PESCADO



Aprobada mediante la Resolución Departamental  
N.º S2017060079111 del 2 de mayo de 2017  
DANE: 205042000354 – NIT: 901119209-3

GUIA DE APRENDIZAJE 16		
<b>TEMA:</b> la Pantomima	<b>GRADO:</b> 1°	<b>ASIGNATURA:</b> <b>ARTISTICA</b>
<b>DESEMPEÑO DEL TEMA:</b> Reconoce que la pantomima es un medio de expresión sin palabras		
<b>ESTÁNDAR, DBA O LINEAMIENTOS:</b> Identifica el cine de animación mediante el visionado de pequeños cortos animados y dibuja las líneas que definen contornos a través del dibujo de algunos personajes del cine de animación.		

## **ACTIVIDADES BASICAS**

### **TRABAJO INDIVIDUAL**

Observa



Responde:

¿Que se ve en la imagen?

¿Porque están así vestidos, y maquillados?

¿cómo se llama lo que hacen?

Investiga con tu familia que es la pantomima – donde y como se representa.

(Realiza una cartelera)



REPUBLICA DE COLOMBIA  
DEPARTAMENTO DE ANTIOQUIA  
MUNICIPIO DE SANTA FE DE ANTIOQUIA  
SECRETARIA DE EDUCACION DE ANTIOQUIA  
INSTITUCION EDUCATIVA RURAL EL PESCADO



Aprobada mediante la Resolución Departamental  
N.º S2017060079111 del 2 de mayo de 2017  
DANE: 205042000354 – NIT: 901119209-3

Observa este video

<https://www.youtube.com/watch?v=RkUd3EDzHQ8>

lee con tu profesor

El Mimo

son artistas que transmiten información a través del cuerpo. no se puede hablar ni transmitir ningún sonido, la idea es darse a entender solo con gestos.

Si tienes que ser mimo elige una historia sencilla

Representa un solo personaje para no confundir al espectador.

Realiza los gestos muy despacio y exagerando.

Exagera la expresión de tu cara

Intenta ser cómico.

Haz magia (que aparezcan puertas llaves, paredes).

**Charles Chaplin** Es sin lugar a duda el más famoso mimo de todos los tiempos

## **ACTIVIDADES PRACTICAS**

### **TRABAJO INDIVIDUAL**

Observa la siguiente pantomima

<https://www.youtube.com/watch?v=NpnYdbqfnF8>

Responde:

¿Quiénes eran los personajes?

¿Que represento la obra?

¿Dónde sucedió todo?

## **ACTIVIDADES DE APLICACIÓN**

### **TRABAJO INDIVIDUAL**

Piensa en tu profesión u oficio favorita, píntate la cara como el mimo e imita a una persona que haga ese trabajo





REPUBLICA DE COLOMBIA  
DEPARTAMENTO DE ANTIOQUIA  
MUNICIPIO DE SANTA FE DE ANTIOQUIA  
SECRETARIA DE EDUCACION DE ANTIOQUIA  
INSTITUCION EDUCATIVA RURAL EL PESCADO



Aprobada mediante la Resolución Departamental  
N.º S2017060079111 del 2 de mayo de 2017  
DANE: 205042000354 – NIT: 901119209-3



## **CUANTO HE APRENDIDO**

### **TRABAJO INDIVIDUAL**

Observa esta película animada de charlen Chaplin

<https://www.youtube.com/watch?v=igMRBQXpSAU> y dibuja lo que más te gusto de ella. Si no puedes verla, realiza el dibujo de charles Chaplin que mas te guste, de los siguientes

