


PROFA. KEMPIS

CUADERNILLO DE ACTIVIDADES

Semana 30: del 24 al 28 de abril.



1º



Ciclo 2022-2023

Material gratuito



Nombre del alumno: _____

Grado y grupo: _____



Español "bla, ble, bli, blo, blu"

Observa el siguiente video

<https://www.youtube.com/watch?v=nQk45GiljwI>




¿Cómo buscarlo en YouTube?




Profa Kempis Silaba Bl

Escribe la sílaba que falta en cada una de las palabras. (bla, ble, blio, blo, blu)



mue _ _ _ s




esta _ _ _ _



impermea _ _ _ _



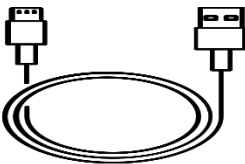
ro _ _ _ _



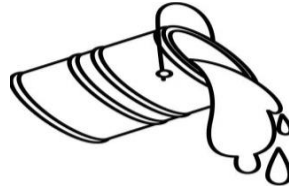
sa _ _ _ _




pue _ _ _ _



ca _ _ _ _



_ _ _ _ nco




_ _ _ _ ques



ta _ _ _ _



om _ _ _ _ go



nu _ _ _ _ do



bla ble bli blo blu
cable establo nublado ombligo habla

Pablo pinta su casa de blanco.

Bladimir habla con el público.

El niño juega con los bloques.

Día de la Tierra






¿Cómo buscarlo en YouTube?

Observa el video y arma el rompecabezas.

<https://www.youtube.com/watch?v=7pmJOP3zXzQ>



Profe Carbajal Día de la Tierra



Pavorreal (manualidad)

¿Cómo buscarlo en YouTube?

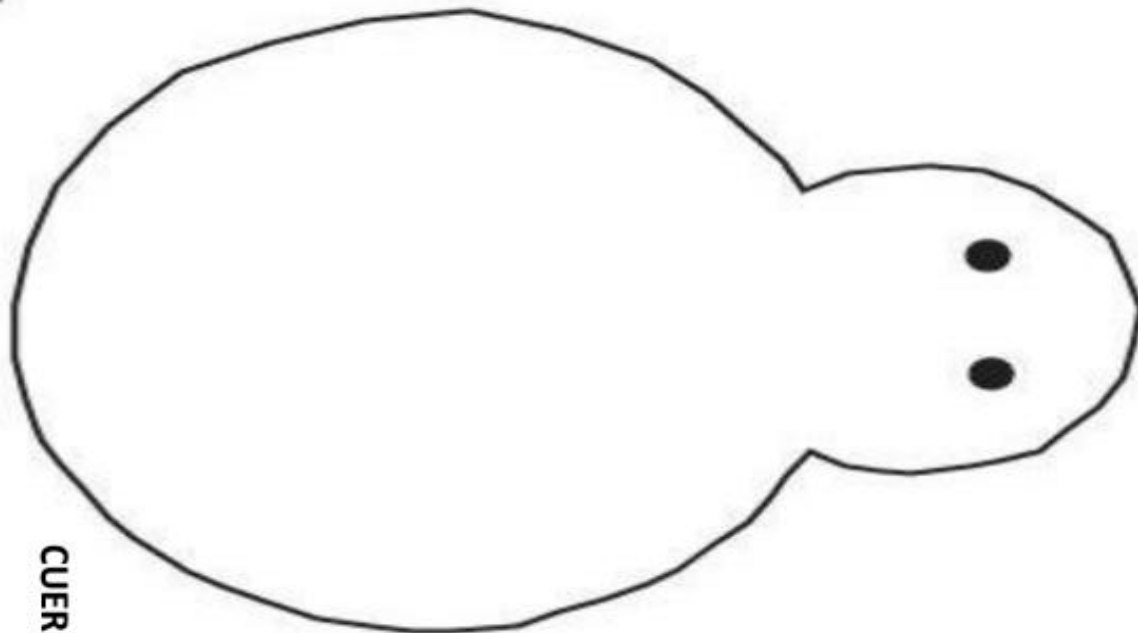
Observa el video:

Profe Carbajal Elaborando una manualidad - Pavorreal con hojas de cc X

<https://www.youtube.com/watch?v=bVpJafcBTYQ>



Usa la plantilla de abajo para elabora el pavorreal. Debes poner atención y seguir cada uno de los pasos. Lleva tu trabajo a la escuela y muéstralo a tus compañeros.



CUERPO



NARIZ



PATAS

Día del libro

Profa. Kempis Día del libro

¿Cómo buscarlo en YouTube?

Observa el siguiente video y completa.

Recorta los personajes y pégalos donde corresponda:

<https://www.youtube.com/watch?v=Fu5M9OcSSIs>




Miguel de C
 Está considerado como la _____ figura literaria _____
 Pegar aquí

William S
 Es el escritor más importante de la lengua _____
 Su obra fue "_____ y Julieta"
 Pegar aquí

Vega de la
 Fue un escritor e _____ de _____
 ascendencia hispano- incaica. Considerado el _____ de los _____
 "_____ escritores del Mundo"
 Pegar aquí

Importancia de la lectura
 *Mejora la _____
 *Se _____ el vocabulario
 *Mejora tu _____
 *Reduce el _____



Español "Sílabas br"

¿Cómo buscarlo en YouTube?



Observa el siguiente video

<https://www.youtube.com/watch?v=xcCisHtJVMw>




Profa Kempis Sílabas Br

Pega la imagen que inicia con cada una de las sílabas y escribe la sílaba en la cuadrícula.




l	b	r	a	-															




l	b	r	e	-															



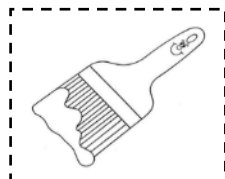

l	b	r	i	-															



l	b	r	o	-															



l	b	r	u	-															



Lectura de oraciones.

Indicación: lee las siguientes oraciones, recorta y pega junto con la imagen que la represente.

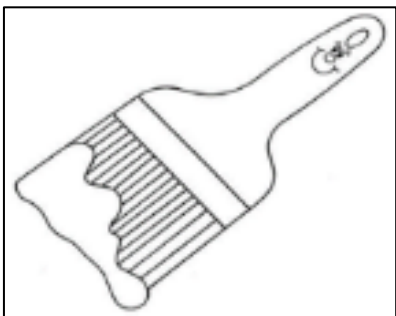

Usamos la brocha para pintar.

Llovió y sacamos el paraguas.

Susi se disfrazó de bruja.

Alguien toca el timbre.

Pepe se lastimó el brazo.



Mini chef en acción

¿Cómo buscarlo en YouTube?

Observa el video:

Profe Carbajal Mini chef en acción

<https://www.youtube.com/watch?v=TVNuYYXoEal&t=3s>



Escribe los utensilios, ingredientes y procedimiento para elaborar la receta del postre por el día del niño.

Nombre de la receta y dibujo:

Ingredientes:

Preparación:

1. _____
2. _____
3. _____
4. _____
5. _____
6. _____
7. _____
8. _____
9. _____
10. _____

Español "Mayúsculas y minúsculas"

¿Cómo buscarlo en YouTube?

Aprendizaje esperado: Usa mayúsculas iniciales al escribir nombres propios

Observa el siguiente video

<https://www.youtube.com/watch?v=laDRCoBkbfM>



Profa Kempis Mayúsculas y minúsculas

Colorea el recuadro según sea su escritura correcta




Casa

casa



tania

Tania



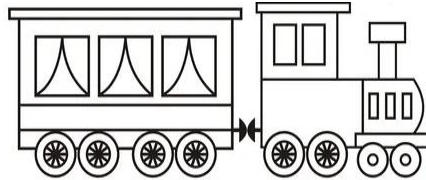
manzana

Manzana



Santiago

santiago



tren

Tren



jorge

Jorge




tenis

Tenis



verónica

Verónica




Perro

perro



félix

Felix



Mesa

mesa



araceli

Araceli

Dictado.

Indicación: escribe las palabras y oraciones que te dictarán.

1.

2.

3.

4.

5.

6.

Oraciones:

1.

2.

3.

4.

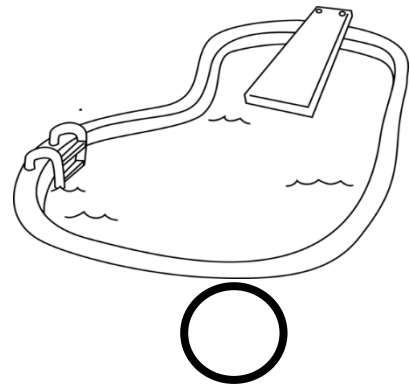



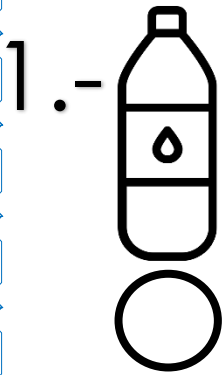
5.

6.

Matemáticas "ordenamos recipientes"

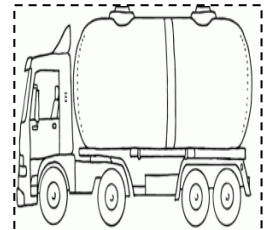



Aprendizaje esperado: Estima, compara y ordena longitudes, pesos y capacidades, directamente y, en el caso de las longitudes, también con un intermediario.

Ordena los recipientes del que le cabe más al que le cabe menos, colocando en los círculos los números del 1 al 3.



Recorta y pega los recipientes ordenándolos del de menor capacidad al de mayor capacidad.

--	--	--	--	--



Conocimiento del medio "Cuidado de las plantas"

Aprendizaje esperado: Reconoce que sus acciones pueden afectar a la naturaleza y participa en aquellas que ayudan a cuidarla.

Observa el siguiente video

<https://www.youtube.com/watch?v=idQbeFR1rcM&t=8s>




¿Cómo buscarlo en YouTube?

Completa la información

Las plantas son _____ vivos

Profa Kempis Cuidado de las plantas

Dibuja los elementos que necesitan las plantas para poder crecer.



Dibuja y escribe los elementos que debe tener una composta

Juegos para celebrar el día del niño

¿Cómo buscarlo en YouTube?

Observa el video:

Profe Carbajal 12 ideas para celebrar el día del niño en casa

<https://www.youtube.com/watch?v=294k-oKf5Ak>



De todos los juegos que se proponen en el video, escoge uno para llevarlo a la práctica con tus primos, amigos u otros familiares. Para ello, primero debes escribir lo que se solicita del juego en la parte de abajo, después, explica a los demás cómo se debe jugar.




Nombre del juego:

Materiales:



Indicaciones para jugar:



Día del trabajo



¿Cómo buscarlo en YouTube?

Profa Kempis día del trabajo



Observa el siguiente video:

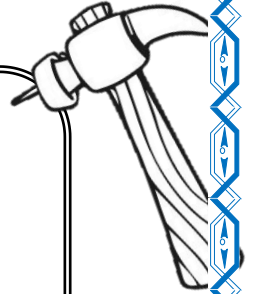
<https://www.youtube.com/watch?v=UpYm-hM0Zm8>

Completa la información



La conmemoración internacional del ____ de ____ como el Día del ____, tiene su origen en la represión de una manifestación ____ en ____, Estados Unidos, ocurrida el ____ día ____ de ____.

Exigían una jornada no mayor a ____ horas.



Dibuja lo que quieres ser de grande:

Día del trabajo



1 de mayo

Escribe el nombre de los mártires de Chicago

















¡Síguenos en nuestras redes para más material!

<https://www.facebook.com/Profa-Kempis-105813251593792>



<https://www.youtube.com/channel/UC4mKdEYyM-zZZmkjRsaYENw>



https://www.youtube.com/channel/UC_HhJSoJRyfHVRkqoYHEi8w



¡En nuestra página de Facebook Profa. Kempis encuentras material, cuadernillos y planeaciones semanales!



<https://www.facebook.com/Profa-Kempis-105813251593792>